

ภาคผนวก ง
กฎหมายที่เกี่ยวข้อง



ประกาศกระทรวงอุตสาหกรรม

เรื่อง กำหนดค่าปริมาณของสารเจือปนในอากาศที่ระบายออกจากโรงงานปูนซีเมนต์
พ.ศ. ๒๕๔๕

อาศัยอำนาจตามความในข้อ ๑๖ แห่งกฎกระทรวงฉบับที่ ๒ (พ.ศ. ๒๕๓๕) ออกตามความในพระราชบัญญัติโรงงาน พ.ศ. ๒๕๓๕ รัฐมนตรีว่าการกระทรวงอุตสาหกรรมออกประกาศไว้ดังต่อไปนี้

ข้อ ๑ ให้ยกเลิกประกาศกระทรวงอุตสาหกรรม เรื่อง กำหนดค่าปริมาณของสารเจือปนในอากาศที่ระบายออกจากโรงงานปูนซีเมนต์ พ.ศ. ๒๕๔๓ ลงวันที่ ๑๕ มิถุนายน พ.ศ. ๒๕๔๓ ออกตามความในพระราชบัญญัติโรงงาน พ.ศ. ๒๕๓๕ และให้ใช้ประกาศนี้แทน

ข้อ ๒ ในประกาศนี้

“โรงงานปูนซีเมนต์” หมายความว่า โรงงานประกอบกิจการเกี่ยวกับการผลิตซีเมนต์ ปูนขาว หรือปูนปลาสเตอร์ อย่างใดอย่างหนึ่งหรือหลายอย่าง

“อากาศที่ระบายออกจากโรงงาน” หมายความว่า อากาศที่ระบายออกจากปล่องหรือช่องหรือท่อระบายอากาศของโรงงานไม่ว่าผ่านระบบบำบัดหรือไม่ก็ตาม

ข้อ ๓ อากาศที่สามารถระบายออกจากโรงงานปูนซีเมนต์ ต้องมีค่าปริมาณของสารเจือปนไม่เกินที่กำหนดไว้ ดังต่อไปนี้

โรงงานปูนซีเมนต์ ซึ่งมีการระบายอากาศเสีย ออกจากหน่วยการผลิต ดังต่อไปนี้	ค่าปริมาณของสารเจือปนในอากาศ		
	ฝุ่นละออง (มิลลิกรัมต่อ ลูกบาศก์เมตร)	ซัลเฟอร์ไดออกไซด์ (ส่วนในล้านส่วน)	ออกไซด์ของไนโตรเจนใน รูปของ ไนโตรเจนไดออกไซด์ (ส่วนในล้านส่วน)
๑. หม้อเผาปูนซีเมนต์ทั่วไป (grey cement kiln)	๑๒๐	๕๐	๕๐๐
๒. หม้อเผาปูนซีเมนต์ขาว (white cement kiln)	๑๒๐	๕๐๐	๕๐๐

โรงงานปูนซีเมนต์ ซึ่งมีการระบายอากาศเสีย ออกจากหน่วยการผลิต ดังต่อไปนี้	ค่าปริมาณของสารเจือปนในอากาศ		
	ฝุ่นละออง (มิลลิกรัมต่อ ลูกบาศก์เมตร)	ซัลเฟอร์ไดออกไซด์ (ส่วนในล้านส่วน)	ออกไซด์ของไนโตรเจนใน รูปของ ไนโตรเจนไดออกไซด์ (ส่วนในล้านส่วน)
๓. หม้อเย็น (clinker cooler)	๑๒๐	-	-
๔. หม้อบดปูน (clinker grinding mill)	๑๒๐	-	-
๕. หม้อบดถ่านหิน (coal grinding mill)	๑๒๐	-	-
๖. หน่วยการผลิตอื่น ๆ			-
กรณีไม่มีการเผาไหม้เชื้อเพลิง	๔๐๐	-	-
กรณีมีการเผาไหม้เชื้อเพลิง	๓๒๐	๓๐๐	๔๐๐

ข้อ ๔ การวัดค่าปริมาณของสารเจือปนในอากาศที่ระบายออกจากโรงงานปูนซีเมนต์ ให้วัดอากาศที่ระบายออกในขณะที่ประกอบกิจการโรงงานและหน่วยการผลิตตามข้อ ๓ มีการทำงานปกติ

ข้อ ๕ การตรวจวัดค่าปริมาณของสารเจือปนในอากาศที่ระบายออกจากโรงงานปูนซีเมนต์ ให้ใช้วิธีดังต่อไปนี้

(๑) การตรวจวัดค่าปริมาณฝุ่นละอองให้ใช้วิธี Determination of Particulate Emissions from Stationary Sources ที่องค์การพิทักษ์สิ่งแวดล้อมแห่งประเทศสหรัฐอเมริกา (United States Environmental Protection Agency : U.S. EPA) กำหนดไว้ หรือใช้วิธีตามมาตรฐานอื่นที่เทียบเท่า

(๒) การตรวจวัดค่าปริมาณซัลเฟอร์ไดออกไซด์ให้ใช้วิธี Determination of Sulfur Dioxide Emissions from Stationary Sources หรือวิธี Determination of Sulfuric Acid Mist and Sulfur Dioxide Emissions from Stationary Sources ที่องค์การพิทักษ์สิ่งแวดล้อมแห่งประเทศสหรัฐอเมริกา (United States Environmental Protection Agency : U.S. EPA) กำหนดไว้ หรือใช้วิธีตามมาตรฐานอื่นที่เทียบเท่า

(๓) การตรวจวัดค่าปริมาณออกไซด์ของไนโตรเจนในรูปของไนโตรเจนไดออกไซด์ให้ใช้วิธี Determination of Nitrogen Oxide Emissions from Stationary Sources ที่องค์การพิทักษ์สิ่งแวดล้อม

แห่งประเทศสหรัฐอเมริกา (United States Environmental Protection Agency : U.S. EPA) กำหนดไว้ หรือใช้วิธีตามมาตรฐานอื่นที่เทียบเท่า

ข้อ ๖ การรายงานผลการตรวจวัดค่าปริมาณของสารเจือปนในอากาศ ให้รายงานผล ดังต่อไปนี้

(๑) สำหรับหม้อเผาปูนซีเมนต์ทั่วไป (grey cement kiln) และหม้อเผาปูนซีเมนต์ขาว (white cement kiln) ให้คำนวณผลที่ความดัน ๑ บรรยากาศ หรือที่ ๗๖๐ มิลลิเมตรปรอท อุณหภูมิ ๒๕ องศาเซลเซียส ที่สภาวะแห้ง (dry basis) โดยมีปริมาตรอากาศส่วนเกินในการเผาไหม้ (excess air) ร้อยละ ๕๐ หรือมีปริมาตรออกซิเจนในอากาศเสียร้อยละ ๗

(๒) สำหรับหม้อเย็น (clinker cooler) หม้อบดปูน (clinker grinding mill) หม้อบดถ่านหิน (coal grinding mill) และหน่วยการผลิตอื่น ๆ ให้คำนวณผลที่ความดัน ๑ บรรยากาศ หรือที่ ๗๖๐ มิลลิเมตรปรอท อุณหภูมิ ๒๕ องศาเซลเซียส ที่สภาวะแห้ง (dry basis) มีปริมาตรออกซิเจนในอากาศเสีย ณ สภาวะจริงในขณะตรวจวัด

ทั้งนี้ ให้ใช้บังคับตั้งแต่วันถัดจากวันประกาศในราชกิจจานุเบกษาเป็นต้นไป

ประกาศ ณ วันที่ ๓๑ ตุลาคม พ.ศ. ๒๕๔๕

โสมสิต ปันเปี่ยมรักษ์

รัฐมนตรีว่าการกระทรวงอุตสาหกรรม

ประกาศกระทรวงทรัพยากรธรรมชาติและสิ่งแวดล้อม

เรื่อง กำหนดมาตรฐานควบคุมการปล่อยทิ้งอากาศเสียจากโรงงานปูนซีเมนต์
ที่ใช้ของเสียเป็นเชื้อเพลิงหรือเป็นวัตถุดิบในการผลิต

เพื่อกำหนดมาตรฐานควบคุมการปล่อยทิ้งอากาศเสียจากโรงงานปูนซีเมนต์ที่ใช้ของเสียเป็นเชื้อเพลิงหรือเป็นวัตถุดิบในการผลิต อาศัยอำนาจตามความในมาตรา ๕๕ แห่งพระราชบัญญัติส่งเสริมและรักษาคุณภาพสิ่งแวดล้อมแห่งชาติ พ.ศ. ๒๕๓๕ แก้ไขโดยมาตรา ๑๑๔ แห่งพระราชกฤษฎีกาแก้ไขบทบัญญัติให้สอดคล้องกับการโอนอำนาจหน้าที่ของส่วนราชการให้เป็นไปตามพระราชบัญญัติปรับปรุงกระทรวง ทบวง กรม พ.ศ. ๒๕๔๕ พ.ศ. ๒๕๔๕ รัฐมนตรีว่าการกระทรวงทรัพยากรธรรมชาติและสิ่งแวดล้อม โดยคำแนะนำของคณะกรรมการควบคุมมลพิษ และโดยความเห็นชอบของคณะกรรมการสิ่งแวดล้อมแห่งชาติจึงออกประกาศไว้ ดังต่อไปนี้

ข้อ ๑ ในประกาศนี้

“โรงงานปูนซีเมนต์ที่ใช้ของเสียเป็นเชื้อเพลิงหรือเป็นวัตถุดิบในการผลิต” หมายความว่า โรงงานที่ประกอบกิจการเกี่ยวกับการผลิตซีเมนต์ทุกขนาดตามกฎหมายว่าด้วยโรงงานที่ใช้ของเสียเป็นเชื้อเพลิงหรือเป็นวัตถุดิบในการผลิต โดยของเสียที่ใช้ต้องมีสิ่งปนเปื้อนหรือวัตถุที่ไม่ใช่แล้วที่เป็นอันตรายตามกฎหมายว่าด้วยโรงงาน และ/หรือของเสียเคมีวัตถุตามกฎหมายว่าด้วยวัตถุอันตรายไม่เกินร้อยละสิบ โดยให้คำนวณจาก

(๑) ค่าพลังงานความร้อนที่ได้จากเผาสิ่งปนเปื้อนหรือวัตถุที่ไม่ใช่แล้วที่เป็นอันตราย และ/หรือของเสียเคมีวัตถุที่นำมาใช้ทดแทนเชื้อเพลิง เทียบกับค่าพลังงานความร้อนที่ได้จากการเผาเชื้อเพลิงทั้งหมด และ

(๒) น้ำหนักของสิ่งปนเปื้อนหรือวัตถุที่ไม่ใช่แล้วที่เป็นอันตราย และ/หรือของเสียเคมีวัตถุที่นำมาใช้ทดแทนวัตถุดิบ เทียบกับน้ำหนักของวัตถุดิบที่ใช้ทั้งหมด

“โรงงานปูนซีเมนต์เก่าที่ใช้ของเสียเป็นเชื้อเพลิงหรือเป็นวัตถุดิบในการผลิต” หมายความว่า โรงงานปูนซีเมนต์ที่ได้รับอนุญาตให้ประกอบกิจการหรือขยายกิจการเกี่ยวกับการผลิตซีเมนต์หรือการใช้ของเสียเป็นเชื้อเพลิงหรือเป็นวัตถุดิบในการผลิตซีเมนต์ตามกฎหมายว่าด้วยโรงงานก่อนวันที่ประกาศนี้มีผลบังคับใช้ และให้หมายความรวมถึงโรงงานปูนซีเมนต์ที่ได้รับอนุญาตให้ใช้ของเสียเป็นเชื้อเพลิงหรือเป็นวัตถุดิบในการผลิตในภายหลังที่ประกาศนี้มีผลบังคับใช้ด้วย

ประเภทของอากาศเสียที่ปล่อยทิ้ง / และหน่วยวัด	ประเภทของโรงงานปูนซีเมนต์ที่ใช้ของเสียเป็นเชื้อเพลิงหรือเป็นวัตถุดิบในการผลิต	
	โรงงานปูนซีเมนต์เก่า	โรงงานปูนซีเมนต์ใหม่
๗. สารประกอบไดออกซิน (Dioxin) (นาโนกรัมต่อลูกบาศก์เมตร I-TEQ)	๐.๕	๐.๕
๘.ปรอท (Mercury) (มิลลิกรัมต่อลูกบาศก์เมตร)	๐.๑	๐.๑
๙. แคดเมียม (Cadmium) และตะกั่ว (Lead) รวมกัน (มิลลิกรัมต่อลูกบาศก์เมตร)	๐.๒	๐.๒
๑๐. พลวง (Antimony) สารหนู (Arsenic) เบริลเลียม (Beryllium) โครเมียม (Chromium) โคบอลต์ (Cobalt) ทองแดง (Copper) แมงกานีส (Manganese) นิกเกิล (Nickel) และวานาเดียม (Vanadium) รวมกัน (มิลลิกรัมต่อลูกบาศก์เมตร)	๑	๑

ข้อ ๓ อากาศเสียที่ปล่อยทิ้งจากหม้อเย็น หม้ออบปูน และหม้ออบด่านหินของโรงงานปูนซีเมนต์ที่ใช้ของเสียเป็นเชื้อเพลิงหรือเป็นวัตถุดิบในการผลิต ต้องมีค่าฝุ่นละออง (Total Suspended Particulate, TSP) ไม่เกิน ๑๒๐ มิลลิกรัมต่อลูกบาศก์เมตร

ข้อ ๔ การตรวจวัดค่าอากาศเสียแต่ละชนิดที่ปล่อยทิ้งจากปล่องโรงงานปูนซีเมนต์ที่ใช้ของเสียเป็นเชื้อเพลิงหรือเป็นวัตถุดิบในการผลิต ให้คำนวณผลที่ความดัน ๑ บรรยากาศ หรือที่ ๗๖๐ มิลลิเมตรปรอท อุณหภูมิ ๒๕ องศาเซลเซียส ที่สถานะแห้ง (Dry Basis) โดยมีปริมาตรอากาศเสียที่ออกซิเจน (O_2) ร้อยละ ๗ เว้นแต่การตรวจวัดอากาศเสียที่ปล่อยทิ้งจากหม้อเย็น หม้ออบปูน และหม้ออบด่านหิน ให้ใช้ค่าออกซิเจนตามสถานะจริงในขณะตรวจวัด

ข้อ ๕ การตรวจวัดอากาศเสียที่ปล่อยทิ้งจากปล่องโรงงานปูนซีเมนต์ที่ใช้ของเสียเป็นเชื้อเพลิงหรือเป็นวัตถุดิบในการผลิตให้เป็นไปตามวิธีดังต่อไปนี้

(๑) การตรวจวัดค่าฝุ่นละออง ให้ใช้วิธี Determination of Particulate Emissions from Stationary Sources ที่องค์การพิทักษ์สิ่งแวดล้อมแห่งประเทศสหรัฐอเมริกา (United States Environmental Protection Agency) กำหนดไว้ หรือวิธีอื่นที่คณะกรรมการควบคุมมลพิษเห็นชอบ

(๒) การตรวจวัดค่าก๊าซซัลเฟอร์ไดออกไซด์ ให้ใช้วิธี Determination of Sulfur Dioxide Emissions from Stationary Sources หรือวิธี Determination of Sulfuric Acid Mist and Sulfur Dioxide Emissions from Stationary Sources ที่องค์การพิทักษ์สิ่งแวดล้อมแห่งประเทศสหรัฐอเมริกาคำหนดไว้ หรือวิธีอื่นที่คณะกรรมการควบคุมมลพิษเห็นชอบ

(๓) การตรวจวัดค่าก๊าซออกไซด์ของไนโตรเจน ให้ใช้วิธี Determination of Nitrogen Oxide Emissions from Stationary Sources ที่องค์การพิทักษ์สิ่งแวดล้อมแห่งประเทศสหรัฐอเมริกาคำหนดไว้ หรือวิธีอื่นที่คณะกรรมการควบคุมมลพิษเห็นชอบ

(๔) การตรวจวัดค่าก๊าซไฮโดรเจนคลอไรด์ และก๊าซไฮโดรเจนฟลูออไรด์ ให้ใช้วิธี Determination of Hydrogen Halide and Halogen Emissions from Stationary Sources - Isokinetic หรือ Non-Isokinetic Method ที่องค์การพิทักษ์สิ่งแวดล้อมแห่งประเทศสหรัฐอเมริกาคำหนดไว้ หรือวิธีอื่นที่คณะกรรมการควบคุมมลพิษเห็นชอบ

(๕) การตรวจวัดค่าสารประกอบอินทรีย์ทั้งหมดในรูปของคาร์บอน ให้ใช้วิธี Determination of Total Gaseous Organic Concentration using a Flame Ionization Analyzer หรือวิธี Determination of Total Gaseous Organic Concentration using a Nondispersive Infrared Analyzer ที่องค์การพิทักษ์สิ่งแวดล้อมแห่งประเทศสหรัฐอเมริกาคำหนดไว้ หรือวิธีอื่นที่คณะกรรมการควบคุมมลพิษเห็นชอบ

(๖) การตรวจวัดค่าสารประกอบไดออกซิน ให้ใช้วิธี Determination of Polychlorinated Dibenzo-p-Dioxins and Polychlorinated Dibenzofurans from Stationary Sources ที่องค์การพิทักษ์สิ่งแวดล้อมแห่งประเทศสหรัฐอเมริกาคำหนดไว้ หรือวิธีอื่นที่คณะกรรมการควบคุมมลพิษเห็นชอบ

(๗) การตรวจวัดค่าสารปรอท แคดเมียม ตะกั่ว พลวง สารหนู เบริลเลียม โครเมียม โคบอลต์ ทองแดง แมงกานีส นิเกิล และวานาเดียม ให้ใช้วิธี Determination of Metals Emissions from Stationary Sources ที่องค์การพิทักษ์สิ่งแวดล้อมแห่งประเทศสหรัฐอเมริกาคำหนดไว้ หรือวิธีอื่นที่คณะกรรมการควบคุมมลพิษเห็นชอบ

ข้อ ๖ ประกาศนี้ให้ใช้บังคับตั้งแต่วันถัดจากวันประกาศในราชกิจจานุเบกษาเป็นต้นไป
เว้นแต่โรงงานปูนซีเมนต์เก่าที่ใช้ของเสียเป็นเชื้อเพลิงหรือเป็นวัตถุดิบในการผลิต เมื่อพ้นวันที่
๑ มกราคม ๒๕๕๓ จะต้องควบคุมการปล่อยทิ้งอากาศเสียให้เป็นไปตามมาตรฐานควบคุมการปล่อย
ทิ้งอากาศเสียจากโรงงานปูนซีเมนต์ใหม่ที่ใช้ของเสียเป็นเชื้อเพลิงหรือเป็นวัตถุดิบในการผลิต

ประกาศ ณ วันที่ ๘ พฤศจิกายน พ.ศ. ๒๕๕๕
เกษม สนิทวงศ์ ณ อยุธยา
รัฐมนตรีว่าการกระทรวงทรัพยากรธรรมชาติและสิ่งแวดล้อม



ประกาศคณะกรรมการสิ่งแวดล้อมแห่งชาติ

ฉบับที่ ๑๐ (พ.ศ. ๒๕๓๘)

ออกตามความในพระราชบัญญัติส่งเสริมและรักษาคุณภาพสิ่งแวดล้อมแห่งชาติ

พ.ศ. ๒๕๓๕

เรื่อง กำหนดมาตรฐานคุณภาพอากาศในบรรยากาศโดยทั่วไป

อาศัยอำนาจตามความในมาตรา ๓๒ แห่งพระราชบัญญัติส่งเสริมและรักษาคุณภาพสิ่งแวดล้อมแห่งชาติ พ.ศ. ๒๕๓๕ คณะกรรมการสิ่งแวดล้อมแห่งชาติกำหนดมาตรฐานคุณภาพอากาศในบรรยากาศโดยทั่วไป ไว้ดังต่อไปนี้

ข้อ ๑ ในประกาศนี้

“เครื่องวัด ระบบนั้ดิสเพอร์ซีฟ อินฟราเรด ดีเทกชัน (Non- dispersive Infrared Detection)” หมายความว่า เครื่องมือวัดค่าก๊าซคาร์บอนมอนอกไซด์โดยใช้รังสีอินฟราเรด

“เครื่องวัดระบบเคมีลูมิเนสเซน (Chemiluminescence)” หมายความว่า

(๑) เครื่องมือวัดค่าก๊าซไนโตรเจนไดออกไซด์โดยใช้ก๊าซโอโซนทำปฏิกิริยากับก๊าซไนตริกออกไซด์ ซึ่งถูกเปลี่ยนมาจากก๊าซไนโตรเจนไดออกไซด์แล้ววัดความเข้มของแสงซึ่งเกิดจากปฏิกิริยานั้น ณ ที่ความยาวคลื่นที่สูงกว่า ๖๐๐ นาโนเมตร (Nanometer) หรือ

(๒) เครื่องมือวัดค่าก๊าซโอโซนโดยใช้ก๊าซเอทิลีนทำปฏิกิริยากับก๊าซโอโซนแล้ววัดความเข้มของแสงซึ่งเกิดจากปฏิกิริยานั้น ณ ที่ความยาวคลื่นระหว่าง ๓๕๐ ถึง ๕๕๐ นาโนเมตร

“ระบบพาราโรซานิลีน (Pararosaniline)” หมายความว่า การวัดค่าก๊าซซัลเฟอร์ไดออกไซด์ โดยการดูดอากาศผ่านสารละลายโพตัสเซียม เตตราคลอโรเมอร์คิวเรต (Potassium Tetrachloromercurate) เกิดเป็นสารไดคลอโรซัลไฟโตเมอร์คิวเรต คอมเพลกซ์

(Dichlorosulfite Mercurate Complex) ทำปฏิกิริยากับสารพาราโรซานิลีนและฟอร์มาลดีไฮด์ (Pararosaniline and Formaldehyde) เกิดเป็นสีของพาราโรซานิลีนเมทิล ซัลฟอนิก แอซิด (Pararosaniline Methyl Sulfonic Acid) ซึ่งจะถูกวัดความสามารถในการดูดซึมแสง ณ ที่ช่วงคลื่น ๕๔๘ นาโนมิเตอร์

“เครื่องวัดระบบอะตอมมิก แอ็บซอร์พชัน สเปกโตรมิเตอร์ (Atomic Absorption Spectrometer)” หมายความว่า เครื่องมือวัดปริมาณของตะกั่ว โดยใช้เปลวไฟอะเซทิลีน (Acetylene Flame) ที่ความยาวคลื่น ๒๘๓.๓ หรือ ๒๑๗ นาโนมิเตอร์

“ระบบกราวิเมตริก (Gravimetric)” หมายความว่า การวัดค่าฝุ่นละออง โดยดูดอากาศผ่านแผ่นกรอง ซึ่งมีประสิทธิภาพในการกรองฝุ่นละอองขนาด ๐.๓ ไมครอน (Micron) ได้ร้อยละ ๙๙ แล้วหาน้ำหนักฝุ่นละอองจากแผ่นกรองนั้น

ข้อ ๒ คำก๊าซในบรรยากาศโดยทั่วไปในช่วงเวลาหนึ่งเวลาใดให้เป็นไปดังต่อไปนี้

(๑) ค่าเฉลี่ยของก๊าซคาร์บอนมอนอกไซด์ในเวลา ๑ ชั่วโมง จะต้องไม่เกิน ๓๐ ส่วนในล้านส่วน (ppm) หรือไม่เกิน ๓๔.๒ มิลลิกรัมต่อลูกบาศก์เมตรและในเวลา ๘ ชั่วโมง จะต้องไม่เกิน ๙ ส่วนในล้านส่วน หรือไม่เกิน ๑๐.๒๖ มิลลิกรัมต่อลูกบาศก์เมตร

(๒) ค่าเฉลี่ยของก๊าซไนโตรเจนไดออกไซด์ในเวลา ๑ ชั่วโมง จะต้องไม่เกิน ๐.๑๗ ส่วนในล้านส่วน หรือไม่เกิน ๐.๓๒ มิลลิกรัมต่อลูกบาศก์เมตร

(๓) ค่าเฉลี่ยของก๊าซโอโซนในเวลา ๑ ชั่วโมง จะต้องไม่เกิน ๐.๑๐ ส่วนในล้านส่วน หรือไม่เกิน ๐.๒๐ มิลลิกรัมต่อลูกบาศก์เมตร

(๔) ค่าเฉลี่ยของก๊าซซัลเฟอร์ไดออกไซด์ในเวลา ๒๔ ชั่วโมง จะต้องไม่เกิน ๐.๑๒ ส่วนในล้านส่วน หรือไม่เกิน ๐.๓๐ มิลลิกรัมต่อลูกบาศก์เมตร และค่ามัธยฐานเรขาคณิต (Geometric Mean) ในเวลา ๑ ปี จะต้องไม่เกิน ๐.๐๔ ส่วนในล้านส่วน หรือไม่เกิน ๐.๑๐ มิลลิกรัมต่อลูกบาศก์เมตร

ข้อ ๓ การคำนวณค่าความเข้มข้นของก๊าซแต่ละชนิดในบรรยากาศโดยทั่วไปให้คำนวณเทียบที่ความดัน ๑ บรรยากาศ และอุณหภูมิ ๒๕ องศาเซลเซียส

ข้อ ๔ คำสารในบรรยากาศโดยทั่วไป ในช่วงเวลาหนึ่งเวลาใดให้เป็นไปดังต่อไปนี้

(๑) ค่าเฉลี่ยของตะกั่วในเวลา ๑ เดือน จะต้องไม่เกิน ๑.๕ ไมโครกรัมต่อลูกบาศก์เมตร

(๒) ค่าเฉลี่ยของฝุ่นละอองขนาดไม่เกิน ๑๐ ไมครอน ในเวลา ๒๔ ชั่วโมง จะต้องไม่เกิน ๐.๑๒ มิลลิกรัมต่อลูกบาศก์เมตร และค่ามัธยฐานเรขาคณิตของสารดังกล่าวในเวลา ๑ ปี จะต้องไม่เกิน ๐.๑๕ มิลลิกรัมต่อลูกบาศก์เมตร

(๓) ค่าเฉลี่ยของฝุ่นละอองรวมหรือฝุ่นละอองขนาดเล็กไม่เกิน ๑๐๐ ไมครอน ในเวลา ๒๔ ชั่วโมง จะต้องไม่เกิน ๐.๓๓ มิลลิกรัมต่อลูกบาศก์เมตร และค่ามัธยฐานเรขาคณิตของสารดังกล่าวในเวลา ๑ ปี จะต้องไม่เกิน ๐.๑๐ มิลลิกรัมต่อลูกบาศก์เมตร

ข้อ ๕ การวัดหาค่าเฉลี่ยของก๊าซคาร์บอนมอนนอกไซด์ในเวลา ๑ ชั่วโมงหรือในเวลา ๘ ชั่วโมง ให้ใช้เครื่องวัดระบบนันทีสเปอร์ทิฟ อินฟราเรด ดีเทคชั่น หรือระบบอื่นที่กรมควบคุมมลพิษให้ความเห็นชอบ

ข้อ ๖ การวัดหาค่าเฉลี่ยของก๊าซไนโตรเจนไดออกไซด์หรือก๊าซโอโซนในเวลา ๑ ชั่วโมง ให้ใช้เครื่องวัดระบบเคมีลูมิเนสเซน หรือระบบอื่นที่กรมควบคุมมลพิษให้ความเห็นชอบ

ข้อ ๗ การวัดหาค่าเฉลี่ยของก๊าซซัลเฟอร์ไดออกไซด์ในเวลา ๒๔ ชั่วโมง หรือในเวลา ๑ ปี ให้ใช้วิธีการวัดตามระบบพาราโรซานีน หรือระบบอื่นที่กรมควบคุมมลพิษให้ความเห็นชอบ

ข้อ ๘ การวัดหาค่าเฉลี่ยของตะกั่วในเวลา ๑ เดือน ให้เก็บอากาศผ่านแผ่นกรองในเครื่องเก็บตัวอย่างอากาศชนิดไฮโวลุ่ม (High Volume-Air Sampler) สกัดตะกั่วออกจากแผ่นกรองโดยใช้กรดดินประสิวและกรดเกลือ แล้วนำไปวัดค่าของตะกั่วโดยใช้เครื่องวัดระบบอะตอมมิก แอปซอพชั่น สเปกโตรมิเตอร์ หรือระบบอื่นที่กรมควบคุมมลพิษให้ความเห็นชอบ

ข้อ ๙ การวัดหาค่าเฉลี่ยของฝุ่นละอองรวมหรือฝุ่นละอองขนาดเล็กไม่เกิน ๑๐ ไมครอนในเวลา ๒๔ ชั่วโมง หรือในเวลา ๑ ปี ให้ใช้วิธีการวัดตามระบบกราวิเมตริก หรือระบบอื่นที่กรมควบคุมมลพิษให้ความเห็นชอบ

ข้อ ๑๐ การวัดหาค่าเฉลี่ยของก๊าซหรือสารอย่างหนึ่งอย่างใดตามข้อ ๕ ถึงข้อ ๗ ให้ทำในบรรยากาศทั่วๆ ไป และต้องสูงจากพื้นดินอย่างน้อย ๓ เมตร แต่ไม่เกิน ๖ เมตร

การวัดหาค่าเฉลี่ยของตะกั่วและฝุ่นละอองตามข้อ ๘ และข้อ ๙ ให้ทำในบรรยากาศทั่วๆ ไป และต้องสูงจากพื้นดินอย่างน้อย ๑.๕๐ เมตร แต่ไม่เกิน ๖ เมตร

ประกาศ ณ วันที่ ๑๖ เมษายน พ.ศ. ๒๕๓๘

ชวน หลีกภัย

นายกรัฐมนตรี

ประธานคณะกรรมการสิ่งแวดล้อมแห่งชาติ

(ประกาศในราชกิจจานุเบกษา เล่ม ๑๑๒ ตอนที่ ๔๒ ง วันที่ ๒๕ พฤษภาคม ๒๕๓๘)

แก้คำผิด

ประกาศคณะกรรมการสิ่งแวดล้อมแห่งชาติ
ฉบับที่ ๑๐ (พ.ศ. ๒๕๓๘) ออกตามความในพระราชบัญญัติส่งเสริมและรักษา
คุณภาพสิ่งแวดล้อมแห่งชาติ พ.ศ. ๒๕๓๕

เรื่อง กำหนดมาตรฐานคุณภาพอากาศในบรรยากาศโดยทั่วไป

ซึ่งประกาศในราชกิจจานุเบกษา

ฉบับประกาศทั่วไป เล่ม ๑๑๒ ตอนที่ ๔๒ ง ลงวันที่ ๒๕ พฤษภาคม ๒๕๓๘

หน้า ๕๑ บรรทัดที่ ๑๕ คำว่า

“ไม่เกิน ๐.๑๕ มิลลิกรัม” ให้แก้เป็น

“ไม่เกิน ๐.๐๕ มิลลิกรัม”

(ประกาศในราชกิจจานุเบกษา เล่ม ๑๑๒ ตอนที่ ๗๑ ง วันที่ ๕ กันยายน ๒๕๓๘)



ประกาศคณะกรรมการสิ่งแวดล้อมแห่งชาติ

ฉบับที่ ๒๔ (พ.ศ. ๒๕๔๗)

เรื่อง กำหนดมาตรฐานคุณภาพอากาศในบรรยากาศโดยทั่วไป

อาศัยอำนาจตามความในมาตรา ๓๒ และมาตรา ๓๔ แห่งพระราชบัญญัติส่งเสริมและรักษาคุณภาพสิ่งแวดล้อมแห่งชาติ พ.ศ. ๒๕๓๕ อันเป็นพระราชบัญญัติที่มีบทบัญญัติบางประการเกี่ยวกับการจำกัดสิทธิและเสรีภาพของบุคคล ซึ่งมาตรา ๒๙ ประกอบกับมาตรา ๓๕ มาตรา ๔๘ มาตรา ๕๐ และมาตรา ๕๑ ของรัฐธรรมนูญแห่งราชอาณาจักรไทยบัญญัติให้กระทำได้โดยอาศัยอำนาจตามบทบัญญัติแห่งกฎหมาย คณะกรรมการสิ่งแวดล้อมแห่งชาติ จึงได้มีมติในคราวการประชุมครั้งที่ ๒/๒๕๔๗ เมื่อวันที่ ๒๔ กุมภาพันธ์ ๒๕๔๗ ให้ปรับปรุงแก้ไขมาตรฐานคุณภาพอากาศในบรรยากาศโดยทั่วไป ดังต่อไปนี้

ข้อ ๑ ให้ยกเลิกความใน (๔) ของข้อ ๒ แห่งประกาศคณะกรรมการสิ่งแวดล้อมแห่งชาติ ฉบับที่ ๑๐ (พ.ศ. ๒๕๓๘) ออกตามความในพระราชบัญญัติส่งเสริมและรักษาคุณภาพสิ่งแวดล้อมแห่งชาติ พ.ศ. ๒๕๓๕ เรื่อง กำหนดมาตรฐานคุณภาพอากาศในบรรยากาศโดยทั่วไป และให้ใช้ความต่อไปนี้แทน

"(๔) ค่าเฉลี่ยของก๊าซซัลเฟอร์ไดออกไซด์ ในเวลา ๒๔ ชั่วโมง จะต้องไม่เกิน ๐.๑๒ ส่วนในล้านส่วน หรือไม่เกิน ๐.๓๐ มิลลิกรัมต่อลูกบาศก์เมตร และค่ามัธยฐานเลขคณิต (Arithmetic Mean) ในเวลา ๑ ปี จะต้องไม่เกิน ๐.๐๔ ส่วนในล้านส่วน หรือไม่เกิน ๐.๑๐ มิลลิกรัมต่อลูกบาศก์เมตร"

ข้อ ๒ ให้ยกเลิกความใน (๒) และ (๓) ของข้อ ๔ แห่งประกาศคณะกรรมการสิ่งแวดล้อมแห่งชาติ ฉบับที่ ๑๐ (พ.ศ. ๒๕๓๘) ออกตามความในพระราชบัญญัติส่งเสริมและรักษาคุณภาพสิ่งแวดล้อมแห่งชาติ พ.ศ. ๒๕๓๕ เรื่อง กำหนดมาตรฐานคุณภาพอากาศในบรรยากาศโดยทั่วไป และให้ใช้ความต่อไปนี้แทน

“(๒) ค่าเฉลี่ยของฝุ่นละอองขนาดไม่เกิน ๑๐ ไมครอน ในเวลา ๒๔ ชั่วโมง จะต้องไม่เกิน ๐.๑๒ มิลลิกรัมต่อลูกบาศก์เมตร และค่ามัธยฐานเลขคณิต (Arithmetic Mean) ในเวลา ๑ ปี จะต้องไม่เกิน ๐.๐๕ มิลลิกรัมต่อลูกบาศก์เมตร

(๓) ค่าเฉลี่ยของฝุ่นละอองรวมหรือฝุ่นละอองขนาดไม่เกิน ๑๐๐ ไมครอน ในเวลา ๒๔ ชั่วโมง จะต้องไม่เกิน ๐.๓๓ มิลลิกรัมต่อลูกบาศก์เมตร และค่ามัธยฐานเลขคณิต (Arithmetic Mean) ในเวลา ๑ ปี จะต้องไม่เกิน ๐.๑๐ มิลลิกรัมต่อลูกบาศก์เมตร”

ประกาศ ณ วันที่ ๙ สิงหาคม พ.ศ. ๒๕๔๗

(ลงนาม) จาตุรนต์ ฉายแสง

(นายจาตุรนต์ ฉายแสง)

รองนายกรัฐมนตรี

ปฏิบัติหน้าที่ประธานคณะกรรมการสิ่งแวดล้อมแห่งชาติ

ราชกิจจานุเบกษา ฉบับประกาศทั่วไป เล่ม ๑๒๑ ตอนพิเศษ ๑๐๔ ง วันที่ ๒๒ กันยายน ๒๕๔๗



ประกาศคณะกรรมการสิ่งแวดล้อมแห่งชาติ

ฉบับที่ ๑๕ (พ.ศ. ๒๕๔๐)

เรื่อง กำหนดมาตรฐานระดับเสียงโดยทั่วไป

อาศัยอำนาจตามความในมาตรา ๓๒ (๕) แห่งพระราชบัญญัติส่งเสริมและรักษาคุณภาพสิ่งแวดล้อมแห่งชาติ พ.ศ. ๒๕๓๕ คณะกรรมการสิ่งแวดล้อมแห่งชาติกำหนดมาตรฐานระดับเสียงโดยทั่วไปไว้ดังต่อไปนี้

ข้อ ๑ ในประกาศนี้

“ระดับเสียงโดยทั่วไป” หมายความว่า ระดับเสียงที่เกิดขึ้นในสิ่งแวดล้อม

“ค่าระดับเสียงสูงสุด” หมายความว่า ค่าระดับเสียงสูงสุดที่เกิดขึ้นในขณะใดขณะหนึ่งระหว่างการตรวจวัดระดับเสียง โดยมีหน่วยเป็นเดซิเบลเอ หรือ dB (A)

“ค่าระดับเสียงเฉลี่ย ๒๔ ชั่วโมง” หมายความว่า ค่าระดับเสียงคงที่ที่มีพลังงานเทียบเท่าระดับเสียงที่เกิดขึ้นจริง ซึ่งมีระดับเสียงเปลี่ยนแปลงตามเวลาในช่วง ๒๔ ชั่วโมง (๒๔ hours A-weighted Equivalent Continuous Sound Level) ซึ่งเรียกโดยย่อว่า Leq ๒๔ hr โดยมีหน่วยเป็นเดซิเบลเอ หรือ dB (A)

“มาตรฐานระดับเสียง” หมายความว่า เครื่องวัดระดับเสียงตามมาตรฐาน IEC ๖๕๑ หรือ IEC ๘๐๔ ของคณะกรรมการมาตรฐานระหว่างประเทศว่าด้วยเทคนิคไฟฟ้า (International Electrotechnical Commission, IEC)

ข้อ ๒ ให้กำหนดมาตรฐานระดับเสียงโดยทั่วไป ไว้ดังต่อไปนี้

- (๑) ค่าระดับเสียงสูงสุด ไม่เกิน ๑๑๕ เดซิเบลเอ
- (๒) ค่าระดับเสียงเฉลี่ย ๒๔ ชั่วโมง ไม่เกิน ๗๐ เดซิเบลเอ

ข้อ ๓ การตรวจวัดระดับเสียงโดยทั่วไป ให้ดำเนินการดังต่อไปนี้

(๑) การตรวจวัดค่าระดับเสียงสูงสุด ให้ใช้มาตรระดับเสียงตรวจวัดระดับเสียงในบริเวณที่มีคนอยู่หรืออาศัยอยู่

(๒) การตรวจวัดค่าระดับเสียงเฉลี่ย ๒๔ ชั่วโมง ให้ใช้มาตรระดับเสียงตรวจวัดระดับเสียงอย่างต่อเนื่องตลอดเวลา ๒๔ ชั่วโมงใดๆ

(๓) การตั้งไมโครโฟนของมาตรระดับเสียงที่บริเวณภายนอกอาคารให้ตั้งสูงจากพื้นไม่น้อยกว่า ๑.๒๐ เมตร โดยในรัศมี ๓.๕๐ เมตร ตามแนวราบรอบไมโครโฟน ต้องไม่มีกำแพงหรือสิ่งอื่นใดที่มีคุณสมบัติในการสะท้อนเสียงกีดขวางอยู่

(๔) การตั้งไมโครโฟนของมาตรระดับเสียงที่บริเวณภายในอาคารให้ตั้งสูงจากพื้นไม่น้อยกว่า ๑.๒๐ เมตร โดยในรัศมี ๑.๐๐ เมตร ตามแนวราบรอบไมโครโฟน ต้องไม่มีกำแพงหรือสิ่งอื่นใดที่มีคุณสมบัติในการสะท้อนเสียงกีดขวางอยู่และต้องห่างจากช่องหน้าต่างหรือช่องทางที่เปิดออกนอกอาคารอย่างน้อย ๑.๕๐ เมตร

ข้อ ๔ การคำนวณค่าระดับเสียงจะต้องเป็นไปตามวิธีการที่องค์การระหว่างประเทศว่าด้วยมาตรฐาน (International Organization for Standardization, ISO) กำหนด ซึ่งกรมควบคุมมลพิษจะประกาศในราชกิจจานุเบกษา

ประกาศ ณ วันที่ ๑๒ มีนาคม พ.ศ. ๒๕๔๐

พลเอก ชวลิต ยงใจยุทธ

นายกรัฐมนตรี

ประธานคณะกรรมการสิ่งแวดล้อมแห่งชาติ

(ประกาศในราชกิจจานุเบกษา เล่ม ๑๑๔ ตอนที่ ๒๓ ง วันที่ ๓ เมษายน ๒๕๔๐)

ประกาศกระทรวงอุตสาหกรรม

เรื่อง กำหนดค่าระดับเสียงการรบกวนและระดับเสียงที่เกิดจากการประกอบกิจการโรงงาน

พ.ศ. ๒๕๕๕

อาศัยอำนาจตามความในข้อ ๑๗ แห่งกฎกระทรวง ฉบับที่ ๒ (พ.ศ. ๒๕๓๕) ออกตามความในพระราชบัญญัติโรงงาน พ.ศ. ๒๕๓๕ อันเป็นพระราชบัญญัติที่มีบทบัญญัติบางประการเกี่ยวกับการจำกัดสิทธิและเสรีภาพของบุคคล ซึ่งมาตรา ๒๕ ประกอบกับมาตรา ๓๕ มาตรา ๔๘ และมาตรา ๕๐ ของรัฐธรรมนูญแห่งราชอาณาจักรไทย บัญญัติให้กระทำได้โดยอาศัยอำนาจตามบทบัญญัติแห่งกฎหมาย รัฐมนตรีว่าการกระทรวงอุตสาหกรรมจึงได้ออกประกาศไว้ ดังต่อไปนี้

ข้อ ๑ ในประกาศนี้

“เสียงรบกวน” หมายความว่า ระดับเสียงตรวจวัดนอกบริเวณโรงงาน ที่เกิดจากการประกอบกิจการโรงงาน ขณะมีการรบกวน ซึ่งมีระดับเสียงสูงกว่าระดับเสียงพื้นฐาน และมีระดับการรบกวนเกินกว่าค่าที่กำหนดไว้ในประกาศนี้

“ระดับเสียงพื้นฐาน” หมายความว่า ระดับเสียงที่ตรวจวัดในสิ่งแวดล้อมเดิม ขณะยังไม่มีเสียงรบกวนจากการประกอบกิจการโรงงานเป็นระดับเสียงเปอร์เซ็นต์ไทล์ที่ ๕๐ (Percentile Level ๕๐, L_{50})

“ระดับเสียงเปอร์เซ็นต์ไทล์ที่ ๕๐ (L_{50})” หมายความว่า ระดับเสียงที่ร้อยละ ๕๐ ของเวลาที่ตรวจวัดจะมีระดับเสียงเกินระดับนี้

“ระดับเสียงขณะมีการรบกวน” หมายความว่า ระดับเสียงที่ตรวจวัดหรือคำนวณจากการประกอบกิจการโรงงานขณะเกิดเสียงรบกวน

“ระดับการรบกวน” หมายความว่า ระดับความแตกต่างของระดับเสียงขณะมีการรบกวนกับระดับเสียงพื้นฐาน

“ระดับเสียงเฉลี่ย ๒๔ ชั่วโมง” หมายความว่า ระดับเสียงคงที่นอกบริเวณโรงงานที่มีพลังงานเทียบเท่าระดับเสียงที่เกิดขึ้นจริง ซึ่งมีระดับเสียงเปลี่ยนแปลงตามเวลาในช่วง ๒๔ ชั่วโมง (24 hours A-weighted Equivalent Continuous Sound Level) ซึ่งเรียกโดยย่อว่า Leq 24 hr โดยมีหน่วยเป็นเดซิเบลเอ หรือ dB(A)

“ระดับเสียงสูงสุด” หมายความว่า ระดับเสียงสูงสุดนอกบริเวณโรงงาน ที่เกิดขึ้นในขณะใดขณะหนึ่ง ระหว่างการตรวจวัดระดับเสียง โดยมีหน่วยเป็นเดซิเบลเอ หรือ dB(A)

“มาตรฐานระดับเสียง” หมายความว่า เครื่องวัดระดับเสียงตามมาตรฐาน IEC 60804 หรือ IEC 61672 ของคณะกรรมการระหว่างประเทศว่าด้วยเทคนิคไฟฟ้า (International Electrotechnical Commission , IEC)

ข้อ ๒ ค่าระดับการรบกวน ที่เกิดจากการประกอบกิจการโรงงาน ไม่เกิน ๑๐ เดซิเบลเอ

ข้อ ๓ ค่าระดับเสียงเฉลี่ย ๒๔ ชั่วโมง ที่เกิดจากการประกอบกิจการโรงงาน ไม่เกิน ๗๐ เดซิเบลเอ

ข้อ ๔ ค่าระดับเสียงสูงสุด ที่เกิดจากการประกอบกิจการโรงงาน ไม่เกิน ๑๑๕ เดซิเบลเอ

ข้อ ๕ วิธีการตรวจวัดระดับเสียงการรบกวน ระดับเสียงเฉลี่ย ๒๔ ชั่วโมง และระดับเสียงสูงสุด ที่เกิดจากการประกอบกิจการโรงงาน ให้เป็นไปตามที่กรมโรงงานอุตสาหกรรมกำหนด

ทั้งนี้ ให้ใช้บังคับตั้งแต่วันถัดจากวันประกาศในราชกิจจานุเบกษาเป็นต้นไป

ประกาศ ณ วันที่ ๒๗ ธันวาคม พ.ศ. ๒๕๔๔

สุริยะ จิ๊งรุ่งเรืองกิจ

รัฐมนตรีว่าการกระทรวงอุตสาหกรรม

ประกาศกระทรวงอุตสาหกรรม

เรื่อง กำหนดมาตรฐานควบคุมการระบายน้ำทิ้งจากโรงงาน

พ.ศ. ๒๕๖๐

โดยที่เป็นการสมควรปรับปรุงการกำหนดมาตรฐานควบคุมการระบายน้ำทิ้งจากการประกอบกิจการโรงงาน เพื่อให้มีค่ามาตรฐานและวิธีการตรวจสอบน้ำทิ้งจากโรงงานให้เหมาะสมและเป็นไปตามมาตรฐานสากล รวมถึงเป็นการควบคุมการระบายน้ำทิ้งจากโรงงาน อาศัยอำนาจตามความในข้อ ๑๔ แห่งกฎกระทรวงฉบับที่ ๒ (พ.ศ. ๒๕๓๕) ออกตามความในพระราชบัญญัติโรงงาน พ.ศ. ๒๕๓๕ ที่ระบุว่า “ห้ามระบายน้ำทิ้งออกจากโรงงาน เว้นแต่ได้ทำการอย่างใดอย่างหนึ่งหรือหลายอย่างจนน้ำทิ้งนั้นมีลักษณะเป็นไปตามที่รัฐมนตรีกำหนดโดยประกาศในราชกิจจานุเบกษา แต่ทั้งนี้ต้องไม่ใช้วิธีทำให้เจือจาง (dilution)” รัฐมนตรีว่าการกระทรวงอุตสาหกรรมจึงออกประกาศ ดังต่อไปนี้

ข้อ ๑ ประกาศนี้เรียกว่า “ประกาศกระทรวงอุตสาหกรรม เรื่อง กำหนดมาตรฐานควบคุมการระบายน้ำทิ้งจากโรงงาน พ.ศ. ๒๕๖๐”

ข้อ ๒ ประกาศนี้ใช้บังคับตั้งแต่วันที่ ๗ มิถุนายน พ.ศ. ๒๕๖๐ เป็นต้นไป

ข้อ ๓ ให้ยกเลิกประกาศกระทรวงอุตสาหกรรม ฉบับที่ ๒ (พ.ศ. ๒๕๓๕) ออกตามความในพระราชบัญญัติโรงงาน พ.ศ. ๒๕๓๕ เรื่อง กำหนดคุณลักษณะของน้ำทิ้งที่ระบายออกจากโรงงาน ลงวันที่ ๑๔ มิถุนายน พ.ศ. ๒๕๓๕

ข้อ ๔ ในประกาศนี้

“โรงงาน” หมายความว่า โรงงานจำพวกที่ ๑ จำพวกที่ ๒ จำพวกที่ ๓ ตามกฎหมายว่าด้วยโรงงาน

“น้ำทิ้ง” หมายความว่า น้ำที่เกิดจากการประกอบกิจการโรงงาน น้ำจากการใช้น้ำของคนงาน หรือน้ำจากกิจกรรมอื่นในโรงงาน ที่จะระบายออกจากโรงงาน หรือเขตประกอบการอุตสาหกรรม

ข้อ ๕ มาตรฐานน้ำทิ้ง ต้องมีคุณภาพ ดังต่อไปนี้

๕.๑ ความเป็นกรดและด่าง (pH) ตั้งแต่ ๕.๕ ถึง ๙.๐

๕.๒ อุณหภูมิ (Temperature) ไม่เกิน ๔๐ องศาเซลเซียส

๕.๓ สี (Color) ไม่เกิน ๓๐๐ เอดีเอ็มไอ

๕.๔ ของแข็งละลายน้ำทั้งหมด (Total Dissolved Solids หรือ TDS) มีค่าดังนี้

(๑) กรณีระบายลงแหล่งน้ำ ต้องไม่เกิน ๓,๐๐๐ มิลลิกรัมต่อลิตร

(๒) กรณีระบายลงแหล่งน้ำที่มีค่าของแข็งละลายน้ำทั้งหมดเกินกว่า ๓,๐๐๐ มิลลิกรัมต่อลิตร ค่าของแข็งละลายน้ำทั้งหมดในน้ำทิ้งที่จะระบายได้ต้องมีค่าเกินกว่าค่าของแข็งละลายน้ำทั้งหมดที่มีอยู่ในแหล่งน้ำนั้นไม่เกิน ๕,๐๐๐ มิลลิกรัมต่อลิตร

๕.๕ ของแข็งแขวนลอยทั้งหมด (Total Suspended Solids) ไม่เกิน ๕๐ มิลลิกรัมต่อลิตร

๕.๖ บีโอดี (Biochemical Oxygen Demand) ไม่เกิน ๒๐ มิลลิกรัมต่อลิตร

๕.๗ ซีโอดี (Chemical Oxygen Demand) ไม่เกิน ๑๒๐ มิลลิกรัมต่อลิตร

๕.๘ ซัลไฟด์ (Sulfide) ไม่เกิน ๑ มิลลิกรัมต่อลิตร

๕.๙ ไซยาไนด์ (Cyanides CN) ไม่เกิน ๐.๒ มิลลิกรัมต่อลิตร

๕.๑๐ น้ำมันและไขมัน (Oil and Grease) ไม่เกิน ๕ มิลลิกรัมต่อลิตร

๕.๑๑ ฟอรัมาลดีไฮด์ (Formaldehyde) ไม่เกิน ๑ มิลลิกรัมต่อลิตร

๕.๑๒ สารประกอบฟีนอล (Phenols) ไม่เกิน ๑ มิลลิกรัมต่อลิตร

๕.๑๓ คลอรีนอิสระ (Free Chlorine) ไม่เกิน ๑ มิลลิกรัมต่อลิตร

๕.๑๔ สารฆ่าศัตรูพืชและสัตว์ (Pesticide) ต้องตรวจไม่พบ

๕.๑๕ ทีเคเอ็น (Total Kjeldahl Nitrogen) ไม่เกิน ๑๐๐ มิลลิกรัมต่อลิตร

๕.๑๖ โลหะหนัก มีค่าดังนี้

(๑) สังกะสี (Zn) ไม่เกิน ๕.๐ มิลลิกรัมต่อลิตร

(๒) โครเมียมเฮกซะวาเลนต์ (Hexavalent Chromium) ไม่เกิน ๐.๒๕

มิลลิกรัมต่อลิตร

(๓) โครเมียมไตรวาเลนต์ (Trivalent Chromium) ไม่เกิน ๐.๗๕

มิลลิกรัมต่อลิตร

(๔) สารหนู (As) ไม่เกิน ๐.๒๕ มิลลิกรัมต่อลิตร

(๕) ทองแดง (Cu) ไม่เกิน ๒.๐ มิลลิกรัมต่อลิตร

(๖)ปรอท (Hg) ไม่เกิน ๐.๐๐๕ มิลลิกรัมต่อลิตร

(๗) แคดเมียม (Cd) ไม่เกิน ๐.๐๓ มิลลิกรัมต่อลิตร

(๘) แบเรียม (Ba) ไม่เกิน ๑.๐ มิลลิกรัมต่อลิตร

(๙) ซีลีเนียม (Se) ไม่เกิน ๐.๐๒ มิลลิกรัมต่อลิตร

(๑๐) ตะกั่ว (Pb) ไม่เกิน ๐.๒ มิลลิกรัมต่อลิตร

(๑๑) นิกเกิล (Ni) ไม่เกิน ๑.๐ มิลลิกรัมต่อลิตร

(๑๒) แมงกานีส (Mn) ไม่เกิน ๕.๐ มิลลิกรัมต่อลิตร

ข้อ ๖ การตรวจสอบค่ามาตรฐานน้ำทิ้งจากโรงงาน ตามข้อ ๕ ให้ใช้วิธีดังต่อไปนี้

๖.๑ ความเป็นกรดและด่าง ให้ใช้เครื่องวัดความเป็นกรดและด่างของน้ำ (pH Meter) ที่มีความละเอียดไม่ต่ำกว่า ๐.๑ หน่วย

๖.๒ อุณหภูมิ ให้ใช้เครื่องวัดอุณหภูมิวัดขณะทำการเก็บตัวอย่าง

๖.๓ สี ให้ใช้วิธีเอ็ดเอ็มไอ (ADMI Method)

๖.๔ ของแข็งละลายน้ำทั้งหมด ให้ใช้วิธีระเหยตัวอย่างที่กรองผ่านกระดาษกรองใยแก้ว (Glass Fiber Filter Disk) และอบแห้งที่อุณหภูมิ ๑๘๐ องศาเซลเซียส เป็นเวลาอย่างน้อย ๑ ชั่วโมง

๖.๕ ของแข็งแขวนลอยทั้งหมด ให้ใช้วิธีกรองผ่านกระดาษกรองใยแก้ว (Glass Fiber Filter) และอบแห้งที่อุณหภูมิ ๑๐๓-๑๐๕ องศาเซลเซียส เป็นเวลาอย่างน้อย ๑ ชั่วโมง

๖.๖ บีโอดี ให้ใช้วิธีบ่มตัวอย่างที่อุณหภูมิ ๒๐ องศาเซลเซียส เป็นเวลา ๕ วัน ติดต่อกัน และหาค่าออกซิเจนละลายด้วยวิธีเอไซด์โมดิฟิเคชัน (Azide Modification) หรือวิธีเมมเบรนอิเล็กโทรด (Membrane Electrode)

๖.๗ ซีโอดี ให้ใช้วิธีย่อยสลายโดยใช้โพแทสเซียมไดโครเมต (Potassium Dichromate)

๖.๘ ซัลไฟด์ ให้ใช้วิธีไอโอดิเมตริก (Iodometric Method) หรือวิธีเมทิลีนบลู (Methylene Blue Method)

๖.๙ ไฮยาไนต์ ให้ใช้การกลั่น (Distillation) และตรวจวัดด้วยวิธีเทียบสี (Colorimetric Method) หรือวิธี Flow Injection Analysis

๖.๑๐ น้ำมันและไขมัน ให้ใช้วิธีสกัดด้วยเทคนิค Liquid – Liquid Extraction หรือ Soxhlet Extraction ด้วยตัวทำละลายแล้วแยกหาน้ำหนักของน้ำมันและไขมัน

๖.๑๑ ฟอรัมาลดีไฮด์ ให้ใช้วิธีเทียบสี (Colorimetric Method)

๖.๑๒ สารประกอบฟีนอล ให้ใช้การกลั่น (Distillation) และตรวจวัดด้วยวิธีเทียบสี (Colorimetric Method)

๖.๑๓ คลอรีนอิสระ ให้ใช้วิธีไทเตรท (Titrimetric Method) หรือวิธีเทียบสี (Colorimetric Method)

๖.๑๔ สารฆ่าศัตรูพืชและสัตว์ ให้ใช้วิธีก๊าซโครมาโตกราฟี (Gas-Chromatographic Method) หรือวิธีไฮเพอร์ฟอร์แมนซ์ ลิกวิด โครมาโตกราฟี (High-Performance Liquid Chromatographic Method)

๖.๑๕ ทีเคเอ็น ให้ใช้วิธีเจลดาล์ (Kjeldahl)

๖.๑๖ โลหะหนัก

(๑) สังกะสี ทองแดง แคดเมียม แบเรียม ตะกั่ว นิกเกิลและแมงกานีส ให้ใช้วิธีย่อยสลายตัวอย่างด้วยกรด (Acid digestion) และวัดหาปริมาณโลหะด้วยวิธีอะตอมมิกแอบซอร์พชัน สเปกโตรเมตรี (Atomic Absorption Spectrometry : AAS) หรือวิธีอินดักทีฟลีคัพเพลพลาสมา (Inductively Coupled Plasma)

(๒) โครเมียม

ก) โครเมียมทั้งหมด ให้ใช้วิธีย่อยสลายตัวอย่างด้วยกรด (Acid digestion) และวัดหาปริมาณโลหะด้วยวิธีอะตอมมิคแอบซอร์ปชันสเปกโตรเมตตรี (Atomic Absorption Spectrometry : AAS) หรือวิธีอินดักทีฟลิคัพเพิลพลาสมา (Inductively Coupled Plasma)

ข) โครเมียมเฮกซะวาเลนท์ ให้ใช้วิธีเทียบสี (Colorimetric Method) หรือวิธีสกัดและตรวจวัดด้วยวิธีอะตอมมิคแอบซอร์ปชันสเปกโตรเมตตรี (Atomic Absorption Spectrometry : AAS) หรือวิธีสกัดและตรวจวัดด้วยวิธีอินดักทีฟลิคัพเพิลพลาสมา (Inductively Coupled Plasma)

ค) โครเมียมไตรวาเลนท์ ให้ใช้วิธีคำนวณจากค่าส่วนต่างของโครเมียมทั้งหมดกับโครเมียมเฮกซะวาเลนท์

(๓) สารหนูและซีลีเนียม ให้ใช้วิธีอะตอมมิคแอบซอร์ปชันสเปกโตรโฟโตเมตตรี (Atomic Absorption Spectrophotometry) ชนิดไฮไดรด์เจนเนอเรชัน (Hydride Generation) หรือวิธีอินดักทีฟลิคัพเพิลพลาสมา (Inductively Coupled Plasma)

(๔) พรอท ให้ใช้วิธีโคลด์เวเปอร์อะตอมมิคแอบซอร์ปชันสเปกโตรเมตตรี (Cold Vapor Atomic Absorption Spectrometry) หรือวิธีโคลด์เวเปอร์อะตอมมิคฟลูออเรสเซนซ์สเปกโตรเมตตรี (Cold Vapor Atomic Fluorescence Spectrometry) หรือวิธีอินดักทีฟลิคัพเพิลพลาสมา (Inductively Coupled Plasma)

ข้อ ๗ การตรวจสอบค่ามาตรฐานน้ำทิ้งจากโรงงาน ตามข้อ ๖ ให้เป็นไปตามคู่มือวิเคราะห์น้ำและน้ำเสียของสมาคมวิศวกรรมสิ่งแวดล้อมแห่งประเทศไทย หรือ Standard Methods for the Examination of Water and Wastewater ซึ่ง American Public Health Association, American Water Work Association และ Water Environment Federation ของประเทศสหรัฐอเมริกา กำหนด หรือตามที่กรมโรงงานอุตสาหกรรมกำหนด

ข้อ ๘ การเก็บตัวอย่างน้ำทิ้งเพื่อการตรวจสอบค่ามาตรฐาน ตามข้อ ๕ ให้เป็นดังต่อไปนี้

๘.๑ จุดเก็บตัวอย่าง ให้เก็บในจุดระบายทิ้งออกจากโรงงาน ไม่ว่าจะมียูจัตเดียวหรือหลายจุดก็ตาม หรือจุดอื่นที่สามารถใช้เป็นตัวแทนของน้ำทิ้งที่ระบายออกจากโรงงาน กรณีมีการระบายทิ้งหลายจุดให้เก็บทุกจุด

๘.๒ วิธีการเก็บตัวอย่างน้ำทิ้ง ณ จุดเก็บตัวอย่างตาม ๘.๑ ให้เก็บแบบจ้วง (Grab Sample)

ข้อ ๙ การกำหนดค่ามาตรฐานน้ำทิ้งให้แตกต่างไปจากข้อ ๕ สำหรับโรงงานในประเภทหรือชนิดใดเป็นการเฉพาะให้เป็นไปตามประกาศกรมโรงงานอุตสาหกรรม

ข้อ ๑๐ ให้ประกาศกรมโรงงานอุตสาหกรรม (พ.ศ. ๒๕๓๙) เรื่อง กำหนดคุณลักษณะน้ำทิ้งที่ระบายออกนอกโรงงานให้มีค่าแตกต่างจากที่กำหนดไว้ในประกาศกระทรวงอุตสาหกรรม ฉบับที่ ๒ (พ.ศ. ๒๕๓๙) เรื่อง กำหนดคุณลักษณะของน้ำทิ้งที่ระบายออกจากโรงงาน ลงวันที่ ๑๘ กุมภาพันธ์ พ.ศ. ๒๕๔๐ ยังคงบังคับใช้ได้ต่อไปจนกว่าจะได้มีการยกเลิก

ประกาศ ณ วันที่ ๓๐ พฤษภาคม พ.ศ. ๒๕๖๐

อุตตม สาวนายน

รัฐมนตรีว่าการกระทรวงอุตสาหกรรม



ประกาศคณะกรรมการสิ่งแวดล้อมแห่งชาติ

ฉบับที่ ๘ (พ.ศ. ๒๕๓๓)

ออกตามความในพระราชบัญญัติส่งเสริมและรักษาคุณภาพสิ่งแวดล้อมแห่งชาติ

พ.ศ. ๒๕๓๕

เรื่อง กำหนดมาตรฐานคุณภาพน้ำในแหล่งน้ำผิวดิน

อาศัยอำนาจตามความในมาตรา ๓๒ (๑) แห่งพระราชบัญญัติส่งเสริมและรักษาคุณภาพสิ่งแวดล้อมแห่งชาติ พ.ศ. ๒๕๓๕ คณะกรรมการสิ่งแวดล้อมแห่งชาติประกาศกำหนดมาตรฐานคุณภาพน้ำในแหล่งน้ำผิวดิน ไว้ดังต่อไปนี้

หมวด ๑

บททั่วไป

ข้อ ๑ ในประกาศนี้

“แหล่งน้ำผิวดิน” หมายถึง แม่น้ำ ลำคลอง หนอง บึง ทะเลสาบ อ่างเก็บน้ำ และแหล่งน้ำสาธารณะอื่นๆ ที่อยู่ภายในพื้นแผ่นดิน ซึ่งหมายความรวมถึงแหล่งน้ำสาธารณะที่อยู่ภายในพื้นแผ่นดินบนเกาะด้วย แต่ไม่รวมถึงน้ำบาดาล และในกรณีที่แหล่งน้ำนั้นอยู่ติดกับทะเลให้หมายความถึงแหล่งน้ำที่อยู่ภายในปากแม่น้ำหรือปากทะเลสาบ

ปากแม่น้ำและปากทะเลสาบให้ถือแนวเขตตามที่กรมเจ้าท่ากำหนด

หมวด ๒
ประเภทและมาตรฐานคุณภาพน้ำในแหล่งน้ำผิวดิน

ข้อ ๒ ให้แบ่งแหล่งน้ำผิวดินออกเป็น ๕ ประเภทคือ แหล่งน้ำประเภทที่ ๑ แหล่งน้ำประเภทที่ ๒ แหล่งน้ำประเภทที่ ๓ แหล่งน้ำประเภทที่ ๔ และแหล่งน้ำประเภทที่ ๕

(๑) แหล่งน้ำประเภทที่ ๑ ได้แก่ แหล่งน้ำที่คุณภาพน้ำมีสภาพตามธรรมชาติโดยปราศจากน้ำทั้งจากกิจกรรมทุกประเภทและสามารถเป็นประโยชน์เพื่อ

- (ก) การอุปโภคและบริโภคโดยต้องผ่านการฆ่าเชื้อโรคตามปกติก่อน
- (ข) การขยายพันธุ์ตามธรรมชาติของสิ่งมีชีวิตระดับพื้นฐาน
- (ค) การอนุรักษ์ระบบนิเวศน์ของแหล่งน้ำ

(๒) แหล่งน้ำประเภทที่ ๒ ได้แก่ แหล่งน้ำที่ได้รับน้ำทั้งจากกิจกรรมบางประเภทและสามารถเป็นประโยชน์เพื่อ

(ก) การอุปโภคและบริโภคโดยต้องผ่านการฆ่าเชื้อโรคตามปกติและผ่านกระบวนการปรับปรุงคุณภาพน้ำทั่วไปก่อน

- (ข) การอนุรักษ์สัตว์น้ำ
- (ค) การประมง
- (ง) การว่ายน้ำและกีฬาทางน้ำ

(๓) แหล่งน้ำประเภทที่ ๓ ได้แก่ แหล่งน้ำที่ได้รับน้ำทั้งจากกิจกรรมบางประเภทและสามารถเป็นประโยชน์เพื่อ

(ก) การอุปโภคและบริโภคโดยต้องผ่านการฆ่าเชื้อโรคตามปกติและผ่านกระบวนการปรับปรุงคุณภาพน้ำทั่วไปก่อน

- (ข) การเกษตร

(๔) แหล่งน้ำประเภทที่ ๔ ได้แก่ แหล่งน้ำที่ได้รับน้ำทั้งจากกิจกรรมบางประเภทและสามารถเป็นประโยชน์เพื่อ

(ก) การอุปโภคและบริโภคโดยต้องผ่านการฆ่าเชื้อโรคตามปกติและผ่านกระบวนการปรับปรุงคุณภาพน้ำเป็นพิเศษก่อน

- (ข) การอุตสาหกรรม

(๕) แหล่งน้ำประเภทที่ ๕ ได้แก่ แหล่งน้ำที่ได้รับน้ำทิ้งจากกิจกรรมบางประเภท และสามารถเป็นประโยชน์เพื่อการคมนาคม

ข้อ ๓ คุณภาพน้ำในแหล่งน้ำประเภทที่ ๑ ต้องมีสภาพตามธรรมชาติ และสามารถ
ใช้ประโยชน์ได้ตามข้อ ๒ (๑)

ข้อ ๔ คุณภาพน้ำในแหล่งน้ำประเภทที่ ๒ ต้องมีมาตรฐานดังต่อไปนี้

(๑) ไม่มีวัตถุหรือสิ่งของที่เกิดจากการกระทำของมนุษย์ซึ่งจะทำให้ สี กลิ่น
และรสของน้ำเปลี่ยนแปลงไปตามธรรมชาติ

(๒) อุณหภูมิ (Temperature) ไม่สูงกว่าอุณหภูมิตามธรรมชาติเกิน ๓
องศาเซลเซียส

(๓) ความเป็นกรดและด่าง (pH) มีค่าระหว่าง ๕.๐-๙.๐

(๔) ออกซิเจนละลาย (DO) มีค่าไม่น้อยกว่า ๖.๐ มิลลิกรัมต่อลิตร

(๕) บีโอดี (BOD) มีค่าไม่เกินกว่า ๑.๕ มิลลิกรัมต่อลิตร

(๖) แบคทีเรียกลุ่มโคลิฟอร์มทั้งหมด (Total Coliform Bacteria) มีค่าไม่
เกินกว่า ๕,๐๐๐ เอ็ม.พี.เอ็น. ต่อ ๑๐๐ มิลลิลิตร

(๗) แบคทีเรียกลุ่มฟีคัลโคลิฟอร์ม (Fecal Coliform Bacteria) มีค่าไม่
เกินกว่า ๑,๐๐๐ เอ็ม.พี.เอ็น. ต่อ ๑๐๐ มิลลิลิตร

(๘) ไนเตรต (NO_3) ในหน่วยไนโตรเจน มีค่าไม่เกินกว่า ๕.๐ มิลลิกรัม
ต่อลิตร

(๙) แอมโมเนีย (NH_3) ในหน่วยไนโตรเจน มีค่าไม่เกินกว่า ๐.๕ มิลลิกรัม
ต่อลิตร

(๑๐) ฟีนอล (Phenols) มีค่าไม่เกินกว่า ๐.๐๐๕ มิลลิกรัมต่อลิตร

(๑๑) ทองแดง (Cu) มีค่าไม่เกินกว่า ๐.๑ มิลลิกรัมต่อลิตร

(๑๒) นิกเกิล (Ni) มีค่าไม่เกินกว่า ๐.๑ มิลลิกรัมต่อลิตร

(๑๓) แมงกานีส (Mn) มีค่าไม่เกินกว่า ๑.๐ มิลลิกรัมต่อลิตร

(๑๔) สังกะสี (Zn) มีค่าไม่เกินกว่า ๑.๐ มิลลิกรัมต่อลิตร

(๑๕) แคดเมียม (Cd) ในน้ำที่มีความกระด้างในรูปของ CaCO_3 ไม่เกินกว่า
๑๐๐ มิลลิกรัมต่อลิตร มีค่าไม่เกินกว่า ๐.๐๐๕ มิลลิกรัมต่อลิตร และในน้ำที่มีความกระด้าง
ในรูปของ CaCO_3 เกินกว่า ๑๐๐ มิลลิกรัมต่อลิตร มีค่าไม่เกินกว่า ๐.๐๕ มิลลิกรัมต่อลิตร

(๑๖) โครเมียมชนิดเฮกซะวาเลนต์ (Cr Hexavalent) มีค่าไม่เกินกว่า ๐.๐๕ มิลลิกรัมต่อลิตร

(๑๗) ตะกั่ว (Pb) มีค่าไม่เกิน ๐.๐๕ มิลลิกรัมต่อลิตร

(๑๘) พรอททั้งหมด (Total Hg) มีค่าไม่เกินกว่า ๐.๐๐๒ มิลลิกรัมต่อลิตร

(๑๙) สารหนู (As) มีค่าไม่เกินกว่า ๐.๐๑ มิลลิกรัมต่อลิตร

(๒๐) ไซยาไนด์ (Cyanide) มีค่าไม่เกินกว่า ๐.๐๐๕ มิลลิกรัมต่อลิตร

(๒๑) กัมมันตภาพรังสี (Radioactivity) มีค่ารังสีแอลฟา (Alpha) ไม่เกินกว่า ๐.๑ เบคเคอเรลต่อลิตร และรังสีเบตา (Beta) ไม่เกินกว่า ๑.๐ เบคเคอเรลต่อลิตร

(๒๒) สารฆ่าศัตรูพืชและสัตว์ชนิดที่มีคลอรีนทั้งหมด (Total Organochlorine Pesticides) มีค่าไม่เกินกว่า ๐.๐๕ มิลลิกรัมต่อลิตร

(๒๓) ดีดีที (DDT) มีค่าไม่เกินกว่า ๑.๐ ไมโครกรัมต่อลิตร

(๒๔) บีเอชซีชนิดแอลฟา (Alpha-BHC) มีค่าไม่เกินกว่า ๐.๐๒ ไมโครกรัมต่อลิตร

(๒๕) ดีลด์ริน (Dieldrin) มีค่าไม่เกินกว่า ๐.๑ ไมโครกรัมต่อลิตร

(๒๖) อัลดริน (Aldrin) มีค่าไม่เกินกว่า ๐.๑ ไมโครกรัมต่อลิตร

(๒๗) เฮปตาคลอร์ (Heptachlor) และเฮปตาคลอร์อีพอกไซด์ (Heptachlorepoxyde) มีค่าไม่เกินกว่า ๐.๒ ไมโครกรัมต่อลิตร

(๒๘) เอนดริน (Endrin) ไม่สามารถตรวจพบได้ตามวิธีการตรวจสอบที่กำหนด

ข้อ ๕ คุณภาพน้ำในแหล่งน้ำประเภทที่ ๓ ต้องมีมาตรฐานตาม ข้อ ๔ เว้นแต่

(๑) ออกซิเจนละลาย มีค่าไม่น้อยกว่า ๔.๐ มิลลิกรัมต่อลิตร

(๒) บีโอดี มีค่าไม่เกินกว่า ๒.๐ มิลลิกรัมต่อลิตร

(๓) แบคทีเรียกลุ่มโคลิฟอร์มทั้งหมด มีค่าไม่เกินกว่า ๒๐,๐๐๐ เอ็ม.พี.เอ็น.

ต่อ ๑๐๐ มิลลิลิตร

(๔) แบคทีเรียกลุ่มฟิโคไลโคลิฟอร์ม มีค่าไม่เกินกว่า ๔,๐๐๐ เอ็ม.พี.เอ็น.

ต่อ ๑๐๐ มิลลิลิตร

ข้อ ๖ คุณภาพน้ำในแหล่งน้ำประเภทที่ ๔ ต้องมีมาตรฐานตามข้อ ๔ (๑) ถึง (๕) และ (๘) ถึง (๒๘) เว้นแต่

(๑) ออกซิเจนละลาย มีค่าไม่น้อยกว่า ๒.๐ มิลลิกรัมต่อลิตร

(๒) บีโอดี มีค่าไม่เกินกว่า ๔.๐ มิลลิกรัมต่อลิตร

ข้อ ๓ คุณภาพน้ำในแหล่งน้ำประเภทที่ ๕ ต้องมีมาตรฐานต่ำกว่าคุณภาพน้ำ ในแหล่งน้ำประเภทที่ ๔

ข้อ ๔ การกำหนดให้แหล่งน้ำผิวดินแหล่งใดแหล่งหนึ่งเป็นประเภทใดตามข้อ ๒ ให้เป็นไปตามที่กรมควบคุมมลพิษประกาศในราชกิจจานุเบกษา

หมวด ๓

วิธีการเก็บตัวอย่างและตรวจสอบคุณภาพน้ำในแหล่งน้ำผิวดิน

ข้อ ๕ การเก็บตัวอย่างน้ำเพื่อตรวจสอบคุณภาพตามข้อ ๓ ถึง ข้อ ๔ ให้ใช้วิธีการดังต่อไปนี้

(๑) แหล่งน้ำไหล ซึ่งได้แก่ แม่น้ำ ลำคลอง เป็นต้น ให้เก็บที่จุดกึ่งกลางความกว้างของแหล่งน้ำที่ระดับกึ่งกลางความลึก ณ จุดตรวจสอบ เว้นแต่แบทที่เรียกกลุ่มโคลิฟอร์มทั้งหมดและแบทที่เรียกกลุ่มฟิคอลโคลิฟอร์ม ให้เก็บที่ระดับความลึก ๓๐ เซนติเมตร ณ จุดตรวจสอบ

(๒) แหล่งน้ำนิ่ง ซึ่งได้แก่ ทะเลสาบ หนอง บึง อ่างเก็บน้ำ เป็นต้น ให้เก็บที่ระดับความลึก ๑ เมตร ณ จุดตรวจสอบสำหรับแหล่งน้ำที่มีความลึกเกินกว่า ๒ เมตร และให้เก็บที่จุดกึ่งกลางความลึก ณ จุดตรวจสอบสำหรับแหล่งน้ำที่มีความลึกไม่เกิน ๒ เมตร เว้นแต่แบทที่เรียกกลุ่มโคลิฟอร์มทั้งหมดและแบทที่เรียกกลุ่มฟิคอลโคลิฟอร์ม ให้เก็บที่ระดับความลึก ๓๐ เซนติเมตร ณ จุดตรวจสอบ

จุดตรวจสอบตาม (๑) และ (๒) ของแหล่งน้ำที่กำหนดตามข้อ ๔ ให้เป็นไปตามที่กรมควบคุมมลพิษกำหนด

ข้อ ๑๐ การตรวจสอบคุณภาพน้ำตามข้อ ๓ ถึงข้อ ๔ ให้ใช้วิธีการดังต่อไปนี้

(๑) การตรวจสอบอุณหภูมิ ให้ใช้เครื่องวัดอุณหภูมิ (Thermometer) วัดขณะทำการเก็บตัวอย่างน้ำ

(๒) การตรวจสอบค่าความเป็นกรดและด่าง ให้ใช้เครื่องวัดความเป็นกรดและด่างของน้ำ (pH meter) ตามวิธีการหาค่าแบบอิเล็กโตรเมตริก (Electrometric)

(๓) การตรวจสอบค่าออกซิเจนละลาย ให้ใช้วิธีอะไซด์โมดิฟิเคชัน (Azide Modification)

(๔) การตรวจสอบค่าบีไอดี ให้ใช้วิธีอะไซด์โมดิฟิเคชัน (Azide Modification) ที่อุณหภูมิ ๒๐ องศาเซลเซียส เป็นเวลา ๕ วันติดต่อกัน

(๕) การตรวจสอบค่าแบคทีเรียกลุ่มโคลิฟอร์มทั้งหมดและค่าแบคทีเรียกลุ่มฟิคอลโคลิฟอร์ม ให้ใช้วิธีมัลติเทิล ทิวบ์ เฟอร์เมนเตชัน เทคนิค (Multiple Tube Fermentation Technique)

(๖) การตรวจสอบค่าไนเตรตในหน่วยไนโตรเจน ให้ใช้วิธีแคดเมียมรีดักชัน (Cadmium Reduction)

(๗) การตรวจสอบค่าแอมโมเนียในหน่วยไนโตรเจน ให้ใช้วิธีดิสทิลเลชันเนสสเลอร์ไรเซชัน (Distillation Nesslerization)

(๘) การตรวจสอบค่าฟีนอล ให้ใช้วิธีดิสทิลเลชัน ๔ - อะมิโนแอนติไพรีน (Distillation, 4-Amino antipyrine)

(๙) การตรวจสอบค่าทองแดง นิกเกิล แมงกานีส สังกะสี แคดเมียมโครเมียมชนิดเฮกซะวาเลนต์ และตะกั่ว ให้ใช้วิธีอะตอมมิก แอ็บซอร์ปชัน ไดเรกต์ แอสไพเรชัน (Atomic Absorption - Direct Aspiration)

(๑๐) การตรวจสอบค่าปรอททั้งหมด ให้ใช้วิธีอะตอมมิก แอ็บซอร์ปชัน โคลด์เวปเปอร์ เทคนิค (Atomic Absorption-Cold Vapour Technique)

(๑๑) การตรวจสอบค่าสารหนู ให้ใช้วิธีอะตอมมิก แอ็บซอร์ปชัน แก๊สไฮไดรด์ (Atomic Absorption - Gaseous Hydride)

(๑๒) การตรวจสอบค่าไซยาไนด์ ให้ใช้วิธีไพรีดีน บาร์บิทูริก แอซิด (Pyridine - Barbituric Acid)

(๑๓) การตรวจสอบค่ากัมมันตภาพรังสี ให้ใช้วิธีโลว์ แบ็กกราวด์พร็อพอร์ชันนอล เคาน์เตอร์ (Low Background Proportional Counter)

(๑๔) การตรวจค่าสารฆ่าศัตรูพืชและสัตว์ชนิดที่มีคลอรีนทั้งหมด ดีดีที บีเอชซีชนิดแอลฟา ดีลดริน อัลดริน เฮปตาคลอร์อีพอกไซด์ และเอนดริน ให้ใช้วิธีแก๊สโครมาโตกราฟี (Gas - Chromatography)

ข้อ ๑๑ การตรวจสอบค่าออกซิเจนละลายให้ใช้ค่าเปอร์เซ็นต์ไทล์ที่ ๒๐ (20th Percentile Value) ส่วนการตรวจสอบค่าบีไอดี แบคทีเรียกลุ่มโคลิฟอร์มทั้งหมด และแบคทีเรียกลุ่มฟิคอลโคลิฟอร์ม ให้ใช้ค่าเปอร์เซ็นต์ไทล์ที่ ๘๐ โดยจำนวนและระยะเวลาสำหรับการเก็บตัวอย่างน้ำดังกล่าว ให้เป็นไปตามที่กรมควบคุมมลพิษกำหนด

ข้อ ๑๒ การเก็บตัวอย่างน้ำตามข้อ ๙ และการตรวจสอบคุณภาพน้ำตามข้อ ๑๐ จะต้องเป็นไปตามวิธีการมาตรฐานสำหรับการวิเคราะห์น้ำและน้ำเสีย (Standard Methods for Examination of Water and Wastewater) ซึ่ง American Public Health Association และ American Water Works Association กับ Water Pollution Control Federation ของสหรัฐอเมริกา ร่วมกันกำหนดไว้ด้วย

ประกาศ ณ วันที่ ๒๐ มกราคม พ.ศ. ๒๕๓๗

ชวน หลีกภัย

นายกรัฐมนตรี

ประธานคณะกรรมการสิ่งแวดล้อมแห่งชาติ

(ประกาศในราชกิจจานุเบกษา เล่ม ๑๑๑ ตอนที่ ๑๖ ง วันที่ ๒๔ กุมภาพันธ์ ๒๕๓๗)



ประกาศกระทรวงอุตสาหกรรม

เรื่อง มาตรการคุ้มครองความปลอดภัยในการประกอบกิจการโรงงานเกี่ยวกับสถานะแวดล้อมในการทำงาน
พ.ศ. 2546

อาศัยอำนาจตามความในข้อ 18 แห่งกฎกระทรวงฉบับที่ 2 (พ.ศ. 2535) ออกตามความในพระราชบัญญัติโรงงาน พ.ศ. 2535 อันเป็นพระราชบัญญัติที่มีบทบัญญัติบางประการเกี่ยวกับการจำกัดสิทธิและเสรีภาพของบุคคล ซึ่งมาตรา 29 ประกอบกับมาตรา 35 มาตรา 48 กับมาตรา 50 ของรัฐธรรมนูญแห่งราชอาณาจักรไทย บัญญัติให้กระทำได้โดยอาศัยอำนาจตามบทบัญญัติแห่งกฎหมาย รัฐมนตรีว่าการกระทรวงอุตสาหกรรมออกประกาศไว้ดังต่อไปนี้

ข้อ 1. ในประกาศนี้

“ระดับความร้อน” หมายความว่า อุณหภูมิความร้อนในบริเวณที่ปฏิบัติงาน ตรวจวัดเป็นอุณหภูมิเวทบัลล์โกลบ (Wet Bulb Globe Temperature : WBGT) เฉลี่ยในช่วงเวลาสองชั่วโมงที่มีอุณหภูมิเวทบัลล์โกลบสูงสุดของการทำงานปกติ

“อุณหภูมิเวทบัลล์โกลบ” หมายความว่า อุณหภูมิซึ่งวัดเป็นองศาเซลเซียส คำนวณได้จากสูตร ต่อไปนี้

$WBGT = 0.7 NWB + 0.3 GT$ (ในกรณีในอาคารหรือนอกอาคารที่ไม่มีแสงแดด)

$WBGT = 0.7 NWB + 0.2 GT + 0.1 DB$ (ในกรณีนอกอาคารที่มีแสงแดด)

โดยที่ NWB (Natural Wet Bulb Temperature) คืออุณหภูมิที่อ่านค่าจากเทอร์โมมิเตอร์กระเปาะเปียกตามธรรมชาติ วัดเป็นองศาเซลเซียส

GT (Globe Temperature) คืออุณหภูมิที่อ่านค่าจากโกลบเทอร์โมมิเตอร์ วัดเป็นองศาเซลเซียส

DB (Dry Bulb Temperature) คือ อุณหภูมิที่อ่านค่าจากเทอร์โมมิเตอร์กระเปาะแห้ง วัดเป็นองศาเซลเซียส

“งานเบา” หมายความว่า ลักษณะงานที่ใช้แรงน้อยหรือใช้กำลังงานที่ทำให้เกิดการเผาผลาญอาหารในร่างกายไม่เกิน 200 กิโลแคลอรี/ชั่วโมง เช่น งานเขียนหนังสือ งานพิมพ์ดีด งานบันทึกข้อมูล งานเย็บจักร งานนั่งตรวจสอบผลิตภัณฑ์ งานประกอบชิ้นงานขนาดเล็ก งานบังคับเครื่องจักรด้วยเท้า การยืนคุมงาน เป็นต้น หรืองานที่เทียบเคียงได้กับงานดังกล่าว

“งานปานกลาง” หมายความว่า ลักษณะงานที่ใช้แรงปานกลางหรือใช้กำลังงานที่ทำให้เกิดการเผาผลาญอาหารในร่างกายเกินกว่า 200 กิโลแคลอรี/ชั่วโมง ถึง 350 กิโลแคลอรี/ชั่วโมง เช่น

ประกาศในราชกิจจานุเบกษา ฉบับประกาศทั่วไป
เล่ม 120 ตอน พิเศษ 138 เมื่อวันที่ 3 ธันวาคม 2546

งานยก ลาก ดัน หรือเคลื่อนย้ายสิ่งของด้วยแรงปานกลาง งานตอกตะปู งานตะไบ งานขัดบรบททุก งานขับ รถแทรกเตอร์ เป็นต้น หรืองานที่เทียบเคียงได้กับงานดังกล่าว

“งานหนัก” หมายความว่า ลักษณะงานที่ใช้แรงมาก หรือใช้กำลังงานที่ทำให้เกิดการเผาผลาญอาหารในร่างกายเกินกว่า 350 กิโลแคลอรี/ชั่วโมง ถึง 500 กิโลแคลอรี/ชั่วโมง เช่น งานที่ใช้พลั่วหรือเสียม ขุดตัก งานเลื่อยไม้ งานเจาะไม้เนื้อแข็ง งานทุบ โดยใช้ฆ้อนขนาดใหญ่ งานยกหรือเคลื่อนย้ายของหนัก ขึ้นที่สูงหรือที่ลาดชัน เป็นต้น หรืองานที่เทียบเคียงได้กับงานดังกล่าว

หมวด 1

ความร้อน

ข้อ 2. บริเวณปฏิบัติงานต้องมีระดับความร้อนไม่เกินกว่ามาตรฐานที่กำหนดไว้ในตารางท้ายหมวดนี้

ข้อ 3. บริเวณปฏิบัติงานที่มีระดับความร้อนเกินกว่ามาตรฐานตามข้อ 2 ผู้ประกอบกิจการโรงงานต้องปิดประกาศเตือนให้ทราบถึงบริเวณที่มีความร้อนสูงเกินมาตรฐานที่กำหนด

ข้อ 4. ในกรณีที่ภายในบริเวณปฏิบัติงานมีระดับความร้อนเกินมาตรฐาน ตามข้อ 2 ผู้ประกอบกิจการโรงงานต้องดำเนินการปรับปรุงหรือแก้ไขให้บริเวณปฏิบัติงานมีระดับความร้อนอยู่ในเกณฑ์มาตรฐาน หากได้ดำเนินการปรับปรุงหรือแก้ไขแล้ว ไม่สามารถควบคุมให้เป็นไปตามมาตรฐานดังกล่าวได้ ผู้ประกอบกิจการโรงงานต้องจัดหาอุปกรณ์ป้องกันอันตรายส่วนบุคคล เช่น ชุดแต่งกาย รองเท้า และถุงมือเพื่อป้องกันความร้อน สำหรับผู้ที่เข้าไปในบริเวณดังกล่าว ตลอดจนต้องจัดให้มีการอบรมการใช้อุปกรณ์ป้องกันอันตรายส่วนบุคคลด้วย

ตารางแสดงมาตรฐานระดับความร้อน

ความหนักเบาของงาน	มาตรฐานระดับความร้อน ค่าเฉลี่ยอุณหภูมิเวทบัลบ์โกลบ (WBGT) กำหนดเป็นองศาเซลเซียส
เบา	34.0
ปานกลาง	32.0
หนัก	30.0

หมวด 2

แสงสว่าง

ข้อ 5. ผู้ประกอบกิจการโรงงานต้องป้องกันมิให้มีแสงตรง หรือแสงสะท้อนส่องเข้าตา
คนงานในการปฏิบัติงาน

ข้อ 6. ผู้ประกอบกิจการโรงงานต้องจัดให้มีแสงสว่างเพียงพอแก่การทำงานอย่างทั่วถึง
สามารถมองเห็นสิ่งกีดขวาง และส่วนที่อาจก่อให้เกิดอันตรายจากการเคลื่อนไหวของเครื่องจักร หรือ
อันตรายจากไฟฟ้า ตลอดจนบันไดขึ้นลงและทางออก ในเวลาเมื่อเหตุฉุกเฉินอย่างชัดเจน ตามหลักเกณฑ์
ดังต่อไปนี้

- (1) ลานถนนและทางเดินนอกอาคาร โรงงาน ความเข้มของการส่องสว่างต้องไม่น้อยกว่า 20 ลักซ์ (LUX) หรือ 2 ฟุต-แคนเดิล (Foot Candle)
 - (2) บริเวณทางเดินในอาคาร โรงงาน ระเบียง บันได ห้องพักผ่อน ห้องพักผ่อนของพนักงาน ห้องเก็บของที่มิได้มีการเคลื่อนย้าย ความเข้มของการส่องสว่างต้องไม่น้อยกว่า 50 ลักซ์
 - (3) บริเวณการปฏิบัติงานที่ไม่ต้องการความละเอียด ได้แก่ บริเวณการสีข้าว สางฝ้าย หรือการปฏิบัติงานขั้นแรกในกระบวนการอุตสาหกรรมต่าง ๆ และบริเวณจุดขนถ่ายสินค้า ป้อมยาม ลิฟท์ ห้องเปลี่ยนเสื้อผ้าและบริเวณตู้เก็บของ ห้องน้ำ และห้องส้วม ความเข้มของการส่องสว่างต้องไม่น้อยกว่า 100 ลักซ์
 - (4) บริเวณการปฏิบัติงานที่ต้องการความละเอียดน้อยมาก ได้แก่ งานหยาบที่ทำที่โต๊ะ หรือเครื่องจักร ชิ้นงานมีขนาดใหญ่กว่า 750 ไมโครเมตร (0.75 มิลลิเมตร) การตรวจงานหยาบด้วยสายตา การนับ การตรวจเช็คสิ่งของที่มีขนาดใหญ่ และบริเวณพื้นที่ในโกดัง ความเข้มของการส่องสว่างต้องไม่น้อยกว่า 200 ลักซ์
 - (5) บริเวณการปฏิบัติงานที่ต้องการความละเอียดน้อย ได้แก่ บริเวณที่ปฏิบัติงานเกี่ยวกับงานรับจ่ายเสื้อผ้า การทำงานไม้ที่มีชิ้นงานขนาดปานกลาง งานบรรจุ น้ำลงขวดหรือกระป๋อง งานเจาะรู ทากาว หรือเย็บเล่มหนังสือ ความเข้มของการส่องสว่างต้องไม่น้อยกว่า 300 ลักซ์
- ในบริเวณการปฏิบัติงานที่มีขนาดของชิ้นงานตั้งแต่ 125 ไมโครเมตร (0.125 มิลลิเมตร) ได้แก่ งานเกี่ยวกับงานประจำในสำนักงาน เช่น งานพิมพ์ดีด เขียนและอ่าน งานประกอบรถยนต์และตัวถัง การทำงานไม้อย่างละเอียด ความเข้มของการส่องสว่างต้องไม่น้อยกว่า 400 ลักซ์

- (6) บริเวณการปฏิบัติงานที่ต้องการความละเอียดปานกลาง ได้แก่ งานเขียนแบบงานระบายสี ฟันสีและตกแต่งสีอย่างละเอียด งานพิสูจน์อักษร งานตรวจสอบขั้นสุดท้ายในโรงงานผลิตรถยนต์ ความเข้มของการส่องสว่างต้องไม่น้อยกว่า 600 ลักซ์
- (7) บริเวณการปฏิบัติงานที่ต้องการความละเอียดสูง โดยมีขนาดของชิ้นงานตั้งแต่ 25 ไมโครเมตร (0.025 มิลลิเมตร) ได้แก่ บริเวณที่ปฏิบัติงานเกี่ยวกับการตรวจสอบงานละเอียด เช่น การเปรียบเทียบมาตรฐานความถูกต้องและความแม่นยำของอุปกรณ์ การระบายสี ฟันสี และตกแต่งชิ้นงานที่ต้องการความละเอียดมากเป็นพิเศษ งานซ่อมสี ความเข้มของการส่องสว่างต้องไม่น้อยกว่า 800 ลักซ์ ในบริเวณการปฏิบัติงานเกี่ยวกับการตรวจสอบ การตัดเย็บเสื้อผ้าด้วยมือ การตรวจสอบและตกแต่งสินค้าสิ่งทอ สิ่งถักหรือเสื้อผ้าที่มีสีอ่อนขั้นสุดท้ายด้วยมือ การคัดแยกและเทียบสีหนังที่มีสีเข้ม การเทียบสีในงานซ่อมผ้า ความเข้มของการส่องสว่างต้องไม่น้อยกว่า 1200 ลักซ์
- (8) บริเวณการปฏิบัติงานที่ต้องการความละเอียดสูงมาก ได้แก่ งานละเอียดที่ต้องทำบนโต๊ะหรือเครื่องจักร เช่น ทำเครื่องมือและแม่พิมพ์ที่มีรายละเอียดขนาดเล็กกว่า 25 ไมโครเมตร (0.025 มิลลิเมตร) งานตรวจสอบตรวจวัดชิ้นส่วนที่มีขนาดเล็กหรือชิ้นงานที่มีส่วนประกอบขนาดเล็ก งานซ่อมแซมสินค้า สิ่งทอ สิ่งถักที่มีสีอ่อน งานตรวจสอบและตกแต่งชิ้นส่วนของสินค้าสิ่งทอ สิ่งถักที่มีสีเข้มด้วยมือ ความเข้มของการส่องสว่างต้องไม่น้อยกว่า 1600 ลักซ์
- (9) บริเวณการปฏิบัติงานที่ต้องการความละเอียดสูงมากเป็นพิเศษ ได้แก่ การปฏิบัติงานเกี่ยวกับการตรวจสอบชิ้นงานที่มีขนาดเล็กมาก การเจียรไนเพชร การทำนาฬิกาข้อมือในกระบวนการที่มีขนาดเล็ก การถัก ซ่อมแซมเสื้อผ้า ถุงเท้าที่มีสีเข้ม ความเข้มของการส่องสว่างต้องไม่น้อยกว่า 2400 ลักซ์

ข้อ 7. ความเข้มของการส่องสว่าง ณ ที่ปฏิบัติงานหรือลักษณะการปฏิบัติงานนอกเหนือจากที่กำหนดไว้ในข้อ 6 ผู้ประกอบกิจการโรงงานต้องจัดให้มีความเข้มของการส่องสว่าง เทียบเคียงไม่ต่ำกว่าหลักเกณฑ์ที่ได้กำหนดไว้

หมวด 3

เสียง

ข้อ 8. ผู้ประกอบกิจการโรงงานต้องควบคุมมิให้บริเวณปฏิบัติงานในโรงงานมีระดับเสียงเกินกว่ามาตรฐานที่ได้กำหนดไว้ในตารางท้ายหมวดนี้

ข้อ 9. ห้ามมิให้บุคคลเข้าไปในบริเวณที่มีเสียงดังเกินกว่า 140 เดซิเบลเอ

ข้อ 10. บริเวณปฏิบัติงานที่มีระดับเสียงเกินกว่ามาตรฐานตามข้อ 8 ผู้ประกอบกิจการโรงงานต้องปิดประกาศเตือนให้ทราบถึงบริเวณที่มีเสียงดังเกินมาตรฐานที่กำหนด

ตารางแสดงมาตรฐานเปรียบเทียบระดับเสียงเฉลี่ยที่ยอมรับได้กับเวลาการทำงานในแต่ละวัน

เวลาการทำงานที่ได้รับเสียงใน 1 วัน (ชม.)	ระดับเสียงเฉลี่ยตลอดเวลาการทำงาน ไม่เกิน (เดซิเบลเอ)
12	87
8	90
6	92
4	95
3	97
2	100
1 ½	102
1	105
½	110
¼ หรือน้อยกว่า	115

หมายเหตุ

หากเวลาการปฏิบัติงานไม่มีค่ามาตรฐานที่กำหนดตรงตามตารางข้างต้น ให้

$$\text{คำนวณ โดยใช้สูตร } T = \frac{8}{2^{(L-90)/5}}$$

เมื่อ T หมายถึง เวลาการทำงานที่ยอมให้ได้รับเสียง (ชั่วโมง)

L หมายถึง ระดับเสียง (เดซิเบลเอ)

ในกรณีค่าระดับเสียงเฉลี่ยตลอดเวลาการทำงาน ที่ได้จากการคำนวณมี
เศษทศนิยมให้ตัดเศษทศนิยมออก

หมวด 4

การตรวจวัดและวิเคราะห์สภาวะแวดล้อมในการทำงาน

ข้อ 11. ผู้ประกอบกิจการโรงงาน ต้องจัดให้มีการตรวจวัด วิเคราะห์ และจัดทำรายงาน สภาพแวดล้อมในการทำงานเกี่ยวกับระดับความร้อน แสงสว่างและเสียงอย่างน้อยปีละ 1 ครั้ง โดยมี เจ้าหน้าที่ความปลอดภัยในการทำงานระดับวิชาชีพหรือผู้สำเร็จการศึกษาไม่ต่ำกว่าปริญญาตรีทางด้าน วิทยาศาสตร์เป็นผู้รับรองรายงาน และให้เก็บรายงานดังกล่าวไว้ ณ ที่ตั้งโรงงานให้พร้อมสำหรับการ ตรวจสอบของพนักงานเจ้าหน้าที่

ข้อ 12. การตรวจวัดความร้อน บริเวณที่ทำการตรวจวัดต้องเป็นบริเวณที่มีการปฏิบัติงาน อยู่ในสภาพการทำงานปกติ การตรวจวัดต้องเป็นบริเวณที่มีระดับความร้อนสูง และต้องตรวจวัดในเดือน ที่มีอากาศร้อนของปี ประเภทหรือชนิดของโรงงานที่ต้องดำเนินการตรวจวัดความร้อนตามที่กำหนดไว้ใน บัญชีที่ 1 ท้ายประกาศนี้

ข้อ 13. การตรวจวัดแสงสว่าง บริเวณที่ทำการตรวจวัดต้องเป็นบริเวณที่มีการปฏิบัติงาน ในสภาพการทำงานปกติ การตรวจวัดต้องเป็นบริเวณที่มีความเข้มของการส่องสว่างต่ำ โดยกำหนดให้ โรงงานจำพวกที่ 3 ทุกประเภทต้องทำการตรวจวัดแสงสว่าง

ข้อ 14. การตรวจวัดระดับเสียง บริเวณที่ทำการตรวจวัดต้องเป็นบริเวณที่มีการปฏิบัติงาน ในสภาพการทำงานปกติ การตรวจวัดต้องเป็นบริเวณที่มีระดับเสียงสูง ประเภทหรือชนิดของโรงงานที่ต้อง ดำเนินการตรวจวัดเสียงตามที่กำหนดไว้ในบัญชีที่ 2 ท้ายประกาศนี้


ข้อ 15. วิธีการตรวจวัดและวิเคราะห์ให้เป็นไปตามหลักมาตรฐานสากล เช่น มาตรฐานของ Occupational Safety & Health Administration (OSHA) มาตรฐานของ National Institute Occupational Safety and Health (NIOSH) เป็นต้น หรือวิธีอื่นใดที่กรมโรงงานอุตสาหกรรมเห็นชอบ

หมวด 5

เบ็ดเตล็ด

ข้อ 16. ประกาศฉบับนี้ให้ใช้บังคับเมื่อพ้นกำหนดหนึ่งร้อยแปดสิบวัน นับแต่วันที่ประกาศ
ในราชกิจจานุเบกษา เป็นต้นไป

ประกาศ ณ วันที่ 6 พฤศจิกายน พ.ศ. 2546



(นายสมศักดิ์ เทพสุทิน)

รัฐมนตรีว่าการกระทรวงอุตสาหกรรม

บัญชีท้ายประกาศกระทรวงอุตสาหกรรม
เรื่อง มาตรการคุ้มครองความปลอดภัยในการประกอบกิจการโรงงานเกี่ยวกับสถานะแวดล้อมในการทำงาน
พ.ศ. 2546

บัญชีที่ 1 ประเภทหรือชนิดของโรงงานที่ต้องทำการตรวจวัดความร้อน

ลำดับที่	ตามประเภทหรือชนิดของโรงงานในบัญชีท้ายกฎกระทรวง (พ.ศ. 2535) ออกตามความในพระราชบัญญัติโรงงาน พ.ศ. 2535
11(3)(4)	โรงงานผลิตน้ำตาลทรายดิบ น้ำตาลทรายขาว หรือการทำให้บริสุทธิ์
22(3)	โรงงานสิ่งทอที่ทำการฟอก ย้อมสี หรือแต่งสำเร็จด้วยหรือสิ่งทอ
38(1)(2)	โรงงานผลิตเยื่อกระดาษจากไม้หรือวัสดุอื่น การทำกระดาษ กระดาษแข็ง หรือกระดาษที่ใช้ในการก่อสร้างชนิดที่ทำจากเส้นใย หรือแผ่นกระดาษไฟเบอร์
51	โรงงานผลิต ช่อม หล่อ หรือหล่อคอกยางนอก หรือยางในสำหรับยานพาหนะที่เคลื่อนที่ด้วยเครื่องกล คน หรือสัตว์
54	โรงงานผลิตแก้ว เส้นใยแก้วหรือผลิตภัณฑ์แก้ว
57(1)	โรงงานทำซีเมนต์ ปูนขาว หรือปูนปลาสเตอร์
59	โรงงานประกอบกิจการเกี่ยวกับการถลุง หลอม หล่อ รีด ดึง ผลิตเหล็ก หรือเหล็กกล้าในขั้นต้น
60	โรงงานประกอบกิจการเกี่ยวกับการถลุง ผสมทำให้บริสุทธิ์ หลอม หล่อ รีด ดึง หรือผลิตโลหะขั้นต้น ซึ่งมีใช้เหล็กหรือเหล็กกล้า
61	โรงงานผลิต ตบแต่ง ดัดแปลง หรือซ่อมแซมเครื่องมือ หรือเครื่องใช้ที่ทำด้วยเหล็กหรือเหล็กกล้า และรวมถึงส่วนประกอบหรืออุปกรณ์ของเครื่องมือหรือเครื่องใช้ดังกล่าว
62	โรงงานผลิต ตบแต่ง ดัดแปลง หรือซ่อมแซมเครื่องเรือน หรือเครื่องตกแต่งภายในอาคารที่ทำจากโลหะหรือโลหะเป็นส่วนใหญ่ และรวมถึงส่วนประกอบหรืออุปกรณ์ของเครื่องเรือน หรือเครื่องตกแต่งดังกล่าว
63	โรงงานประกอบกิจการเกี่ยวกับผลิตภัณฑ์โลหะสำหรับการก่อสร้าง
64	โรงงานประกอบกิจการเกี่ยวกับผลิตภัณฑ์โลหะ
65	โรงงานผลิต ประกอบ ดัดแปลง หรือซ่อมแซมเครื่องยนต์ เครื่องกังหัน และรวมถึงส่วนประกอบหรืออุปกรณ์ของเครื่องยนต์ หรือเครื่องกังหันดังกล่าว

บัญชีที่ 1 ประเภทหรือชนิดของโรงงานที่ต้องทำการตรวจวัดความร้อน

ลำดับที่	ตามประเภทหรือชนิดของโรงงานในบัญชีท้ายกฎกระทรวง (พ.ศ. 2535) ออกตามความในพระราชบัญญัติโรงงาน พ.ศ. 2535
66	โรงงานผลิต ประกอบ คัดแปลง หรือซ่อมแซมเครื่องจักร สำหรับใช้ในการกลสิกรรมหรือ การเลี้ยงสัตว์ และรวมถึงส่วนประกอบหรืออุปกรณ์ของเครื่องจักรดังกล่าว
67	โรงงานประกอบกิจการเกี่ยวกับเครื่องจักร ส่วนประกอบ หรืออุปกรณ์ของเครื่องจักร สำหรับประดิษฐ์โลหะ หรือไม้
68	โรงงานผลิต ประกอบ คัดแปลง หรือซ่อมแซมเครื่องจักรสำหรับอุตสาหกรรมกระดาษ เคมี อาหาร การปั้นθο การพิมพ์ การผลิตซีเมนต์หรือผลิตภัณฑ์ดินเหนียว การก่อสร้าง การทำเหมืองแร่ การเจาะหาปิโตรเลียม หรือการกลั่นน้ำมัน และรวมถึงส่วนประกอบ ของเครื่องจักรดังกล่าว
74(1)	โรงงานประกอบกิจการเกี่ยวกับการทำหลอดไฟฟ้า หรือดวงโคมไฟฟ้า
77	โรงงานประกอบกิจการเกี่ยวกับรถยนต์ หรือรถพ่วง
78	โรงงานประกอบกิจการเกี่ยวกับจักรยานยนต์ จักรยานสามล้อ หรือจักรยานสองล้อ
79	โรงงานประกอบกิจการเกี่ยวกับอากาศยาน หรือเรือไฮเวอร์คราฟท์
80	โรงงานผลิต ประกอบ คัดแปลง หรือซ่อมแซมล้อเลื่อน ที่ขับเคลื่อนด้วยแรงคน หรือสัตว์ ซึ่งมิใช่จักรยาน และรวมถึงส่วนประกอบหรืออุปกรณ์ของผลิตภัณฑ์ดังกล่าว
88	โรงงานผลิต ส่ง หรือจำหน่ายพลังงานไฟฟ้า
98	โรงงานซักกรีด ซักแห้ง ซักฟอก รีด อัด หรือย้อมผ้า เครื่องนุ่งห่ม พรหม หรือขนสัตว์
100(6)	โรงงานประกอบกิจการเกี่ยวกับการตกแต่งหรือเปลี่ยนแปลงคุณลักษณะของผลิตภัณฑ์ หรือส่วนประกอบของผลิตภัณฑ์โดยไม่มีการผลิต ด้วยวิธีการอบชุบด้วยความร้อน
102	โรงงานประกอบกิจการเกี่ยวกับการผลิต และหรือจำหน่ายไอน้ำ
<p>หมายเหตุ : โรงงานลำดับที่ 61-68 และ 77-80 เฉพาะโรงงานที่มีการหล่อหลอมโลหะเท่านั้น</p> <p>โรงงานลำดับที่ 98 เฉพาะโรงงานที่มีการฟอก ย้อมสีเท่านั้น</p>	

บัญชีที่ 2 ประเภทหรือชนิดของโรงงานที่ต้องทำการตรวจวัดเสียง

ลำดับที่	ตามประเภทหรือชนิดของโรงงานในบัญชีท้ายกฎกระทรวง (พ.ศ. 2535) ออกตามความในพระราชบัญญัติโรงงาน พ.ศ. 2535
3(1)	โรงงานที่ประกอบกิจการเกี่ยวกับการไม่ บด หรือย่อยหิน
11(3)(4)	โรงงานผลิตน้ำตาลทรายดิบ น้ำตาลทรายขาว หรือการทำให้บริสุทธิ์
14	โรงงานประกอบกิจการเกี่ยวกับการทำน้ำแข็ง หรือตัด ซอย บด หรือย่อยน้ำแข็ง
20(3)	โรงงานประกอบกิจการเกี่ยวกับการทำน้ำอัดลม (เฉพาะที่บรรจุขวดแก้ว)
22(2)	โรงงานประกอบกิจการเกี่ยวกับการทอ หรือการเตรียมเส้นด้ายขึ้นสำหรับการทอ
34(1)(2)(3)(4)	โรงงานประกอบกิจการเกี่ยวกับการเลื่อย ไซ ซอย เซาะร่อง การทำวงกบ ขอบประตู ขอบหน้าต่าง บานหน้าต่าง บานประตู หรือส่วนประกอบที่ทำด้วยไม้ของอาคาร การทำ ไม้วีเนียร์ หรือไม้อัดทุกชนิด การทำฝอยไม้ การบด ปั่น หรือย่อยไม้
38(1)	โรงงานผลิตเชื้อจากไม้ หรือวัสดุอื่น
53(9)	โรงงานประกอบกิจการเกี่ยวกับการล้าง บด หรือย่อยพลาสติก
61	โรงงานผลิต ตบแต่ง คัดแปลง หรือซ่อมแซมเครื่องมือ หรือเครื่องใช้ที่ทำด้วยเหล็กหรือ เหล็กกล้า และรวมถึงส่วนประกอบหรืออุปกรณ์ของเครื่องมือหรือเครื่องใช้ดังกล่าว
62	โรงงานผลิต ตบแต่ง คัดแปลง หรือซ่อมแซมเครื่องเรือน หรือเครื่องตกแต่งภายในอาคาร ที่ทำจากโลหะหรือโลหะเป็นส่วนใหญ่ และรวมถึงส่วนประกอบหรืออุปกรณ์ของเครื่อง เรือน หรือเครื่องตกแต่งดังกล่าว
63	โรงงานประกอบกิจการเกี่ยวกับผลิตภัณฑ์โลหะสำหรับการก่อสร้าง
64	โรงงานประกอบกิจการเกี่ยวกับผลิตภัณฑ์โลหะ
65	โรงงานผลิต ประกอบ คัดแปลง หรือซ่อมแซมเครื่องยนต์ เครื่องกังหัน และรวมถึงส่วน ประกอบหรืออุปกรณ์ของเครื่องยนต์ หรือเครื่องกังหันดังกล่าว
66	โรงงานผลิต ประกอบ คัดแปลง หรือซ่อมแซมเครื่องจักร สำหรับใช้ในการกลั่นกรองหรือ การเลี้ยงสัตว์ และรวมถึงส่วนประกอบหรืออุปกรณ์ของเครื่องจักรดังกล่าว
67	โรงงานประกอบกิจการเกี่ยวกับเครื่องจักร ส่วนประกอบ หรืออุปกรณ์ของเครื่องจักร สำหรับประดิษฐ์โลหะ หรือไม้

บัญชีที่ 2 ประเภทหรือชนิดของโรงงานที่ต้องทำการตรวจวัดเสียง

ลำดับที่	ตามประเภทหรือชนิดของโรงงานในบัญชีท้ายกฎกระทรวง (พ.ศ. 2535) ออกตามความในพระราชบัญญัติโรงงาน พ.ศ. 2535
68	โรงงานผลิต ประกอบ คัดแปลง หรือซ่อมแซมเครื่องจักรสำหรับอุตสาหกรรมกระดาษ เคมี อาหาร การปั่นทอ การพิมพ์ การผลิตซีเมนต์หรือผลิตภัณฑ์ดินเหนียว การก่อสร้าง การทำเหมืองแร่ การเจาะหาปิโตรเลียม หรือการกลั่นน้ำมัน และรวมถึงส่วนประกอบของเครื่องจักรดังกล่าว
77	โรงงานประกอบกิจการเกี่ยวกับรถยนต์ หรือรถพ่วง
78	โรงงานประกอบกิจการเกี่ยวกับจักรยานยนต์ จักรยานสามล้อ หรือจักรยานสองล้อ
79	โรงงานประกอบกิจการเกี่ยวกับอากาศยาน หรือเรือไฮเวอร์คราฟท์
80	โรงงานผลิต ประกอบ คัดแปลง หรือซ่อมแซมล้อเลื่อน ที่ขับเคลื่อนด้วยแรงคน หรือสัตว์ ซึ่งมีใช้จักรยาน และรวมถึงส่วนประกอบหรืออุปกรณ์ของผลิตภัณฑ์ดังกล่าว
88	โรงงานผลิต ส่ง หรือจำหน่ายพลังงานไฟฟ้า
หมายเหตุ : โรงงานลำดับที่ 61-68 และ 77-80 เฉพาะโรงงานที่มีการปั๊มและเจียรโลหะเท่านั้น	



กฎกระทรวง

กำหนดมาตรฐานในการบริหาร จัดการ และดำเนินการด้านความปลอดภัย อาชีวอนามัย
และสภาพแวดล้อมในการทำงานเกี่ยวกับความร้อน แสงสว่าง และเสียง
พ.ศ. ๒๕๕๙

อาศัยอำนาจตามความในมาตรา ๕ วรรคหนึ่ง และมาตรา ๘ วรรคหนึ่ง แห่งพระราชบัญญัติ
ความปลอดภัย อาชีวอนามัย และสภาพแวดล้อมในการทำงาน พ.ศ. ๒๕๕๔ รัฐมนตรีว่าการกระทรวงแรงงาน
ออกกฎกระทรวงไว้ดังต่อไปนี้

ข้อ ๑ ในกฎกระทรวงนี้

“อุณหภูมิเวตบัลโบglob” (Wet Bulb Globe Temperature - WBGT) หมายความว่า

(๑) อุณหภูมิที่วัดเป็นองศาเซลเซียสซึ่งวัดนอกอาคารที่ไม่มีแสงแดดหรือในอาคารมีระดับ
ความร้อนเท่ากับ ๐.๗ เท่าของอุณหภูมิที่อ่านค่าจากเทอร์โมมิเตอร์กระเปาะเปียกตามธรรมชาติ
(natural wet bulb thermometer) บวก ๐.๓ เท่าของอุณหภูมิที่อ่านค่าจากโกลบเทอร์โมมิเตอร์
(globe thermometer) หรือ

(๒) อุณหภูมิที่วัดเป็นองศาเซลเซียสซึ่งวัดนอกอาคารที่มีแสงแดด มีระดับความร้อนเท่ากับ
๐.๗ เท่าของอุณหภูมิที่อ่านค่าจากเทอร์โมมิเตอร์กระเปาะเปียกตามธรรมชาติ บวก ๐.๒ เท่าของอุณหภูมิ
ที่อ่านค่าจากโกลบเทอร์โมมิเตอร์ และบวก ๐.๑ เท่าของอุณหภูมิที่อ่านค่าจากเทอร์โมมิเตอร์กระเปาะแห้ง
(dry bulb thermometer)

“ระดับความร้อน” หมายความว่า อุณหภูมิเวตบัลโบglobในบริเวณที่ลูกจ้างทำงานตรวจวัด
โดยค่าเฉลี่ยในช่วงเวลาสองชั่วโมงที่มีอุณหภูมิเวตบัลโบglobสูงสุดของการทำงานปกติ

“สภาวะการทำงาน” หมายความว่า สภาวะแวดล้อมซึ่งปรากฏอยู่ในบริเวณที่ทำงานของลูกจ้าง
ซึ่งรวมถึงสภาพต่าง ๆ ในบริเวณที่ทำงาน เครื่องจักร อาคาร สถานที่ การระบายอากาศ ความร้อน
แสงสว่าง เสียง ตลอดจนสภาพและลักษณะการทำงานของลูกจ้างด้วย

“งานเบา” หมายความว่า ลักษณะงานที่ใช้แรงงานน้อยหรือใช้กำลังงานที่ทำให้เกิดการเผาผลาญอาหารในร่างกายไม่เกิน ๒๐๐ กิโลแคลอรีต่อชั่วโมง เช่น งานเขียนหนังสือ งานพิมพ์ดีด งานบันทึกข้อมูล งานเย็บจักร งานนั่งตรวจสอบผลิตภัณฑ์ งานประกอบชิ้นงานขนาดเล็ก งานบังคับเครื่องจักรด้วยเท้า การยืนคุมงาน

“งานปานกลาง” หมายความว่า ลักษณะงานที่ใช้แรงปานกลางหรือใช้กำลังงานที่ทำให้เกิดการเผาผลาญอาหารในร่างกายเกิน ๒๐๐ กิโลแคลอรีต่อชั่วโมง ถึง ๓๕๐ กิโลแคลอรีต่อชั่วโมง เช่น งานยก ลาก ดัน หรือเคลื่อนย้ายสิ่งของด้วยแรงปานกลาง งานตอกตะปู งานตะไบ งานขับรถบรรทุก งานขับรถแทรกเตอร์

“งานหนัก” หมายความว่า ลักษณะงานที่ใช้แรงมากหรือใช้กำลังงานที่ทำให้เกิดการเผาผลาญอาหารในร่างกายเกิน ๓๕๐ กิโลแคลอรีต่อชั่วโมง เช่น งานที่ใช้พลั่วตักหรือเครื่องมือลักษณะคล้ายกัน งานขุด งานเลื่อยไม้ งานเจาะไม้เนื้อแข็ง งานทุบโดยใช้ค้อนขนาดใหญ่ งานยก หรือเคลื่อนย้ายของหนัก ขึ้นที่สูงหรือที่ลาดชัน

หมวด ๑

ความร้อน

ข้อ ๒ ให้นายจ้างควบคุมและรักษาระดับความร้อนภายในสถานประกอบกิจการที่มีลูกจ้างทำงานอยู่มิให้เกินมาตรฐาน ดังต่อไปนี้

(๑) งานที่ลูกจ้างทำในลักษณะงานเบาต้องมีมาตรฐานระดับความร้อนไม่เกินค่าเฉลี่ยอุณหภูมิเวตบัลบ์โกลบ ๓๔ องศาเซลเซียส

(๒) งานที่ลูกจ้างทำในลักษณะงานปานกลางต้องมีมาตรฐานระดับความร้อนไม่เกินค่าเฉลี่ยอุณหภูมิเวตบัลบ์โกลบ ๓๒ องศาเซลเซียส

(๓) งานที่ลูกจ้างทำในลักษณะงานหนักต้องมีมาตรฐานระดับความร้อนไม่เกินค่าเฉลี่ยอุณหภูมิเวตบัลบ์โกลบ ๓๐ องศาเซลเซียส

ข้อ ๓ ในกรณีที่ภายในสถานประกอบกิจการมีแหล่งความร้อนที่อาจเป็นอันตราย ให้นายจ้างติดป้ายหรือประกาศเตือนอันตรายในบริเวณดังกล่าว โดยให้ลูกจ้างสามารถมองเห็นได้ชัดเจน

ในกรณีที่บริเวณการทำงานตามวรรคหนึ่งมีระดับความร้อนเกินมาตรฐานที่กำหนดในข้อ ๒ ให้นายจ้างดำเนินการปรับปรุงหรือแก้ไขสภาวะการทำงานทางด้านวิศวกรรม เพื่อควบคุมระดับความร้อนให้เป็นไปตามมาตรฐาน และจัดให้มีการปิดประกาศและเอกสารหรือหลักฐานในการดำเนินการปรับปรุงหรือแก้ไขดังกล่าวไว้ เพื่อให้พนักงานตรวจความปลอดภัยสามารถตรวจสอบได้

ในกรณีที่ไม่สามารถดำเนินการให้เป็นไปตามวรรคสองได้ ให้นายจ้างจัดให้มีมาตรการควบคุมหรือลดภาระงาน และต้องจัดให้ลูกจ้างสวมใส่อุปกรณ์คุ้มครองความปลอดภัยส่วนบุคคลตามที่กำหนดไว้ในหมวด ๔ ตลอดเวลาทำงาน

หมวด ๒
แสงสว่าง

ข้อ ๔ นายจ้างต้องจัดให้สถานประกอบกิจการมีความเข้มของแสงสว่างไม่ต่ำกว่ามาตรฐานที่อธิบดีประกาศกำหนด

ข้อ ๕ นายจ้างต้องใช้หรือจัดให้มีฉาก แผ่นฟิล์มกรองแสง หรือมาตรการอื่นที่เหมาะสมและเพียงพอเพื่อป้องกันมิให้แสงตรงหรือแสงสะท้อนจากแหล่งกำเนิดแสงหรือดวงอาทิตย์ที่มีแสงจ้าส่องเข้านัยน์ตาลูกจ้างโดยตรงในขณะทำงาน ในกรณีที่ไมอาจป้องกันได้ ต้องจัดให้ลูกจ้างสวมใส่อุปกรณ์คุ้มครองความปลอดภัยส่วนบุคคลตามที่กำหนดไว้ในหมวด ๔ ตลอดเวลาทำงาน

ข้อ ๖ ในกรณีที่ลูกจ้างต้องทำงานในสถานที่มืด ทึบ และคับแคบ เช่น ในถ้ำ อุโมงค์ หรือในที่ที่มีลักษณะเช่นว่านั้น นายจ้างต้องจัดให้มีอุปกรณ์ส่องแสงสว่างที่เหมาะสมแก่สภาพและลักษณะงาน โดยอาจเป็นชนิดที่ติดอยู่ในพื้นที่ทำงานหรือติดที่ตัวบุคคลได้ หากไม่สามารถจัดหาหรือดำเนินการได้ ต้องจัดให้ลูกจ้างสวมใส่อุปกรณ์คุ้มครองความปลอดภัยส่วนบุคคลตามที่กำหนดไว้ในหมวด ๔ ตลอดเวลาทำงาน

หมวด ๓
เสียง

ข้อ ๗ นายจ้างต้องควบคุมระดับเสียงมิให้ลูกจ้างได้รับสัมผัสเสียงในบริเวณสถานประกอบกิจการที่มีระดับเสียงสูงสุด (peak sound pressure level) ของเสียงกระทบหรือเสียงกระแทก (impact or impulse noise) เกิน ๑๔๐ เดซิเบล หรือได้รับสัมผัสเสียงที่มีระดับเสียงดังต่อเนื่องแบบคงที่ (continuous steady noise) เกินกว่า ๑๑๕ เดซิเบลเอ

ข้อ ๘ นายจ้างต้องควบคุมระดับเสียงที่ลูกจ้างได้รับเฉลี่ยตลอดเวลาการทำงานในแต่ละวัน (Time Weighted Average-TWA) มิให้เกินมาตรฐานตามที่อธิบดีประกาศกำหนด

ข้อ ๙ ภายในสถานประกอบกิจการที่สภาวะการทำงานมีระดับเสียงเกินมาตรฐานที่กำหนดในข้อ ๗ หรือมีระดับเสียงที่ลูกจ้างได้รับเกินมาตรฐานที่กำหนดในข้อ ๘ นายจ้างต้องให้ลูกจ้างหยุดทำงานจนกว่าจะได้ปรับปรุงหรือแก้ไขให้ระดับเสียงเป็นไปตามมาตรฐานที่กำหนด และให้นายจ้างดำเนินการปรับปรุงหรือแก้ไขทางด้านวิศวกรรม โดยการควบคุมที่ต้นกำเนิดของเสียงหรือทางผ่านของเสียง หรือบริหารจัดการเพื่อควบคุมระดับเสียงที่ลูกจ้างจะได้รับให้ไม่เกินมาตรฐานที่กำหนด และจัดให้มีการปิดประกาศและเอกสารหรือหลักฐานในการดำเนินการปรับปรุงหรือแก้ไขดังกล่าวไว้ เพื่อให้พนักงานตรวจความปลอดภัยสามารถตรวจสอบได้

ในกรณีที่ไม่สามารถดำเนินการตามวรรคหนึ่งได้ นายจ้างต้องจัดให้ลูกจ้างสวมใส่อุปกรณ์คุ้มครองความปลอดภัยส่วนบุคคลตามที่กำหนดไว้ในหมวด ๔ ตลอดเวลาที่ทำงาน เพื่อลดระดับเสี่ยงที่สัมผัสในหุเมื่อสวมใส่อุปกรณ์คุ้มครองความปลอดภัยส่วนบุคคลแล้ว โดยให้อยู่ในระดับที่ไม่เกินมาตรฐานตามที่กำหนดไว้ในข้อ ๗ และข้อ ๘

การคำนวณระดับเสี่ยงที่สัมผัสในหุเมื่อสวมใส่อุปกรณ์คุ้มครองความปลอดภัยส่วนบุคคลตามวรรคสองให้เป็นไปตามที่อธิบดีประกาศกำหนด

ข้อ ๑๐ ในบริเวณที่มีระดับเสี่ยงเกินมาตรฐานที่กำหนดในข้อ ๗ หรือข้อ ๘ นายจ้างต้องจัดให้มีเครื่องหมายเตือนให้ใช้อุปกรณ์คุ้มครองความปลอดภัยส่วนบุคคลติดไว้ให้ลูกจ้างเห็นได้ชัดเจน

ข้อ ๑๑ ในกรณีที่สภาวะการทำงานในสถานประกอบกิจการมีระดับเสี่ยงที่ลูกจ้างได้รับเฉลี่ยตลอดระยะเวลาการทำงานแปดชั่วโมงตั้งแต่ ๘๕ เดซิเบลเอขึ้นไป ให้นายจ้างจัดให้มีมาตรการอนุรักษ์การได้ยินในสถานประกอบกิจการตามหลักเกณฑ์และวิธีการที่อธิบดีประกาศกำหนด

หมวด ๔

อุปกรณ์คุ้มครองความปลอดภัยส่วนบุคคล

ข้อ ๑๒ นายจ้างต้องจัดให้มีและดูแลให้ลูกจ้างใช้อุปกรณ์คุ้มครองความปลอดภัยส่วนบุคคลตามความเหมาะสมกับลักษณะงานตลอดเวลาที่ทำงาน ดังต่อไปนี้

(๑) งานที่มีระดับความร้อนเกินมาตรฐานที่กำหนด ให้สวมใส่ชุดแต่งกาย รองเท้า และถุงมือสำหรับป้องกันความร้อน

(๒) งานที่มีแสงตรงหรือแสงสะท้อนจากแหล่งกำเนิดแสงหรือดวงอาทิตย์ที่มีแสงจ้าส่องเข้าตานันตาโดยตรง ให้สวมใส่แว่นตาลดแสงหรือกระบังหน้าลดแสง

(๓) งานที่ทำในสถานที่มืด ทึบ และคับแคบ ให้สวมใส่หมวกนิรภัยที่มีอุปกรณ์ส่องแสงสว่าง

(๔) งานที่มีระดับเสี่ยงเกินมาตรฐานที่กำหนด ให้สวมใส่ปลั๊กอุดเสียงหรือที่ครอบหูลดเสียง

ข้อ ๑๓ ให้นายจ้างบำรุงรักษาอุปกรณ์คุ้มครองความปลอดภัยส่วนบุคคลให้อยู่ในสภาพที่ใช้งานได้อย่างปลอดภัย รวมทั้งจัดให้ลูกจ้างได้รับการฝึกอบรมเกี่ยวกับวิธีการใช้และบำรุงรักษาอุปกรณ์คุ้มครองความปลอดภัยส่วนบุคคล และเก็บหลักฐานการฝึกอบรมไว้ ณ สถานประกอบกิจการเพื่อให้พนักงานตรวจความปลอดภัยสามารถตรวจสอบได้

หมวด ๕

การตรวจวัดและวิเคราะห์สภาวะการทำงาน และการรายงานผล

ข้อ ๑๔ นายจ้างต้องจัดให้มีการตรวจวัดและวิเคราะห์สภาวะการทำงานเกี่ยวกับระดับความร้อน แสงสว่าง หรือเสียงภายในสถานประกอบกิจการ

หลักเกณฑ์ วิธีการตรวจวัด และการวิเคราะห์สภาวะการทำงานเกี่ยวกับระดับความร้อน แสงสว่าง หรือเสียง รวมทั้งระยะเวลาและประเภทกิจการที่ต้องดำเนินการให้เป็นไปตามที่อธิบดี ประกาศกำหนด

ในกรณีที่นายจ้างไม่สามารถตรวจวัดและวิเคราะห์สภาวะการทำงานตามวรรคหนึ่งได้ ต้องให้ ผู้ที่ขึ้นทะเบียนตามมาตรา ๙ หรือนิติบุคคลที่ได้รับใบอนุญาตตามมาตรา ๑๑ แห่งพระราชบัญญัติ ความปลอดภัย อาชีวอนามัย และสภาพแวดล้อมในการทำงาน พ.ศ. ๒๕๕๔ เพื่อเป็นผู้ให้บริการ ในการตรวจวัดและวิเคราะห์สภาวะการทำงานเกี่ยวกับระดับความร้อน แสงสว่าง หรือเสียงภายใน สถานประกอบกิจการ แล้วแต่กรณี เป็นผู้ดำเนินการแทน

ให้นายจ้างเก็บผลการตรวจวัดและวิเคราะห์สภาวะการทำงานดังกล่าวไว้ ณ สถานประกอบกิจการ เพื่อให้พนักงานตรวจความปลอดภัยสามารถตรวจสอบได้

ข้อ ๑๕ ให้นายจ้างจัดทำรายงานผลการตรวจวัดและวิเคราะห์สภาวะการทำงานตามแบบ ที่อธิบดีประกาศกำหนด พร้อมทั้งส่งรายงานผลดังกล่าวต่ออธิบดีหรือผู้ซึ่งอธิบดีมอบหมายภายในสามสิบวัน นับแต่วันที่เสร็จสิ้นการตรวจวัด และเก็บรายงานผลการตรวจวัดและวิเคราะห์สภาวะการทำงานดังกล่าวไว้ ณ สถานประกอบกิจการ เพื่อให้พนักงานตรวจความปลอดภัยสามารถตรวจสอบได้

หมวด ๖

การตรวจสอบและการรายงานผล

ข้อ ๑๖ ให้นายจ้างจัดให้มีการตรวจสอบสภาพลูกจ้างที่ทำงานในสภาวะการทำงานที่อาจได้รับ อันตรายจากความร้อน แสงสว่าง หรือเสียง และรายงานผล รวมทั้งดำเนินการที่เกี่ยวข้องกับการตรวจสอบสภาพ ของลูกจ้างตามพระราชบัญญัติความปลอดภัย อาชีวอนามัย และสภาพแวดล้อมในการทำงาน พ.ศ. ๒๕๕๔

บทเฉพาะกาล

ข้อ ๑๗ ให้ผู้ซึ่งขึ้นทะเบียนเป็นผู้รับรองรายงานการตรวจวัดและวิเคราะห์สภาวะการทำงาน กับกรมสวัสดิการและคุ้มครองแรงงานตามกฎหมายกำหนดมาตรฐานในการบริหารและการจัดการ ด้านความปลอดภัย อาชีวอนามัย และสภาพแวดล้อมในการทำงานเกี่ยวกับความร้อน แสงสว่าง และเสียง พ.ศ. ๒๕๕๙ มีสิทธิดำเนินการตรวจวัดและวิเคราะห์สภาวะการทำงานเกี่ยวกับระดับความร้อน แสงสว่าง หรือเสียงภายในสถานประกอบกิจการตามข้อ ๑๔ ต่อไปจนกว่าการขึ้นทะเบียนจะสิ้นอายุ

ในกรณีที่ไม่มีผู้ซึ่งขึ้นทะเบียนตามมาตรา ๙ และยังไม่มีการออกกฎกระทรวงกำหนดรายละเอียด ของบุคคลที่จะขอขึ้นทะเบียนหรือนิติบุคคลที่จะขอรับใบอนุญาตตามมาตรา ๙ หรือมาตรา ๑๑ แห่ง พระราชบัญญัติความปลอดภัย อาชีวอนามัย และสภาพแวดล้อมในการทำงาน พ.ศ. ๒๕๕๔ เพื่อเป็นผู้ให้บริการในการตรวจวัดและวิเคราะห์สภาวะการทำงานเกี่ยวกับระดับความร้อน แสงสว่าง

หรือเสียงภายในสถานประกอบกิจการ แล้วแต่กรณี ให้ผู้ซึ่งสำเร็จการศึกษาไม่ต่ำกว่าระดับปริญญาตรี สาขาอาชีวอนามัย หรือเทียบเท่า ที่เคยขึ้นทะเบียนตามกฎหมายกระทรวงกำหนดมาตรฐานในการบริหารและการจัดการด้านความปลอดภัย อาชีวอนามัย และสภาพแวดล้อมในการทำงานเกี่ยวกับความร้อน แสงสว่าง และเสียง พ.ศ. ๒๕๔๙ หรือให้ผู้ซึ่งสำเร็จการศึกษาไม่ต่ำกว่าระดับปริญญาตรี สาขาอาชีวอนามัย หรือเทียบเท่า และมีประสบการณ์เป็นผู้รับรองรายงานการตรวจวัดและวิเคราะห์สภาวะการทำงาน ไม่น้อยกว่าสามปี สามารถดำเนินการตรวจวัดแทนผู้ทำการตรวจวัดตามกฎหมายกระทรวงนี้ไปพลางก่อนได้

ข้อ ๑๘ กรณีที่นายจ้างทำการตรวจวัดและวิเคราะห์สภาวะการทำงานเกี่ยวกับระดับความร้อน แสงสว่าง หรือเสียงภายในสถานประกอบกิจการตามกฎหมายกระทรวงกำหนดมาตรฐานในการบริหารและการจัดการด้านความปลอดภัย อาชีวอนามัย และสภาพแวดล้อมในการทำงานเกี่ยวกับความร้อน แสงสว่าง และเสียง พ.ศ. ๒๕๔๙ ก่อนที่กฎหมายฉบับนี้มีผลใช้บังคับ และมีระยะเวลายังไม่ครบหนึ่งปีนับแต่วันที่ทำการตรวจวัด ให้ถือว่านายจ้างได้ดำเนินการตรวจวัดตามกฎหมายฉบับนี้แล้ว จนกว่าจะครบระยะเวลาหนึ่งปี

ให้ไว้ ณ วันที่ ๗ ตุลาคม พ.ศ. ๒๕๕๙

พลเอก ศิริชัย ดิษฐกุล

รัฐมนตรีว่าการกระทรวงแรงงาน

หมายเหตุ :- เหตุผลในการประกาศใช้กฎกระทรวงฉบับนี้ คือ โดยที่มาตรา ๘ วรรคหนึ่ง แห่งพระราชบัญญัติความปลอดภัย อาชีวอนามัย และสภาพแวดล้อมในการทำงาน พ.ศ. ๒๕๕๔ บัญญัติให้รัฐมนตรีว่าการกระทรวงแรงงานมีอำนาจออกกฎกระทรวงกำหนดให้นายจ้างบริหาร จัดการ และดำเนินการด้านความปลอดภัย อาชีวอนามัย และสภาพแวดล้อมในการทำงาน ซึ่งในการทำงานเกี่ยวกับความร้อน แสงสว่าง และเสียงสมควรจะต้องมีระบบการบริหาร จัดการ และดำเนินการด้านความปลอดภัย อาชีวอนามัย และสภาพแวดล้อมในการทำงานที่ได้มาตรฐาน อันจะทำให้ลูกจ้างมีความปลอดภัยในการทำงานเกี่ยวกับความร้อน แสงสว่าง และเสียงยิ่งขึ้น จึงจำเป็นต้องออกกฎกระทรวงนี้

ภาคผนวก จ
เอกสารการสอบเทียบเครื่องมือ
ที่ใช้ในการตรวจวิเคราะห์



ตารางการสอบเทียบเครื่องมือที่ใช้ในการตรวจวัดและวิเคราะห์

Item	Description	Parameter	List of Equipment	Equipment No.	Calibration	Next Calibration
1.	Stack Air	Particulate	Dry Gas Meter SK25	S/N 8003540	07/02/2024	February 2025
			Dry Gas Meter SK25	S/N 8005333	07/02/2024	February 2025
			Digital Barometer/PHB-318	S/N 8011407	03/05/2024	May 2025
			Digital Thermometer/DP-52	S/N L491773	31/08-13/09/2023	August 2024
			Electronic Balance/METTLER TOLEDO	S/N 1116392227	10/04/2024	April 2025
			Gas Analyzer (E-instrument) E6000-SDS	S/N 1339	03/01/2024	January 2025
			Gas Analyzer (E-instrument) E6000-SDS	S/N 1339	03/01/2024	January 2025
			Dry Gas Meter SK25	S/N 8003540	07/02/2024	February 2025
			Dry Gas Meter SK25	S/N 8005333	07/02/2024	February 2025
			Digital Barometer/PHB-318	S/N 8011407	03/05/2024	May 2025
		NO _x as NO ₂ SO ₂ Cr, Cd, Cu, Pb	Digital Thermometer/DP-52	S/N L491773	31/08-13/09/2023	August 2024
			Atomic Absorption Spectrophotometer Model/AAAnalyst 100	S/N 04050110503	28/03/2024	September 2024
			Dry Gas Meter SK25	S/N 8003540	07/02/2024	February 2025
			Dry Gas Meter SK25	S/N 8005333	07/02/2024	February 2025
			Digital Barometer/PHB-318	S/N 8011407	03/05/2024	May 2025
			Digital Thermometer/DP-52	S/N L491773	31/08-13/09/2023	August 2024
			Atomic Absorption Spectrophotometer Model/AAAnalyst 100	S/N 04050110503	28/03/2024	September 2024
			Dry Gas Meter SK25	S/N 8003540	07/02/2024	February 2025
			Dry Gas Meter SK25	S/N 8005333	07/02/2024	February 2025
			Digital Barometer/PHB-318	S/N 8011407	03/05/2024	May 2025
			Digital Thermometer/DP-52	S/N L491773	31/08-13/09/2023	August 2024
			Atomic Absorption Spectrophotometer Model/AAAnalyst 100	S/N 04050110503	28/03/2024	September 2024
2.	Ambient Air	TSP	ORIFICE TRANSFER STANDARD/Tisch	S/N 0068	21/09/2022	September 2023
			High Volume Air Sampler/TET	S/N TSP-34	11/07/2023	July 2024
			High Volume Air Sampler/TET	S/N TSP-41	13/07/2023	July 2024
			High Volume Air Sampler/TET	S/N TSP-14	04/07/2023	July 2024
			High Volume Air Sampler/TET	S/N TSP-38	11/07/2023	July 2024
			High Volume Air Sampler/TET	S/N TSP-22	13/07/2023	July 2024
			High Volume Air Sampler/TET	S/N TSP-26	11/07/2023	July 2024
			Electronic Balance/METTLER TOLEDO	S/N 1116392227	10/04/2024	April 2025

-1/3-



TET

Thai Environmental Technic Limited
บริษัท เทคนิคสิ่งแวดล้อมไทย จำกัด

ตารางการสอบเทียบเครื่องมือที่ใช้ในการตรวจวัดและวิเคราะห์

Item	Description	Parameter	List of Equipment	Equipment No.	Calibration	Next Calibration
2.	Ambient Air (Cont.)	PM-10	ORIFICE TRANSFER STANDARD/Tisch	S/N 0068	19/11/2022	November 2023
			High Volume Air Sampler/TET	S/N PM10-9	05/07/2023	July 2024
			High Volume Air Sampler/TET	S/N PM10-15	11/07/2023	July 2024
			High Volume Air Sampler/TET	S/N PM10-5	05/07/2023	July 2024
			High Volume Air Sampler/TET	S/N PM10-16	05/07/2023	July 2024
			High Volume Air Sampler/TET	S/N PM10-19	13/07/2023	July 2024
			High Volume Air Sampler/TET	S/N PM10-27	13/07/2023	July 2024
			Electronic Balance/METTLER TOLEDO	S/N 1116392227	10/04/2024	April 2025
			Wind speed and wind direction/Weather Wizard III	S/N LE10919AA62	21/06/2023	June 2024
			Wind speed and wind direction/Weather Wizard III	S/N WC41020A38	13/09/2023	September 2024
		WS & WD	Wind speed and wind direction/Vantage VUE	S/N Display E110124A092	18/07/2023	July 2024
			Wind speed and wind direction/Weather Wizard III	S/N WC21014A92	17/01/2024	January 2025
			Wind speed and wind direction/Vantage VUE	S/N Display E110124A077	24/10/2023	October 2024
			Wind speed and wind direction/Weather Wizard II	S/N WC80609A09	24/10/2023	October 2024
			Personal Air Sampler/Gilian	S/N 20031009020	27/05/2024	June 2024
			Personal Air Sampler/Gilian	S/N 101158	27/05/2024	June 2024
			Personal Air Sampler/Gilian	S/N 20120103064	30/05/2024	June 2024
			Personal Air Sampler/Gilian	S/N 20140505103	30/05/2024	June 2024
			Personal Air Sampler/Gilian	S/N 101153	30/05/2024	June 2024
			Personal Air Sampler/Gilian	S/N 101159	30/05/2024	June 2024
			Personal Air Sampler/Gilian	S/N 20120202031	30/05/2024	June 2024
			Personal Air Sampler/Gilian	S/N 101158	30/05/2024	June 2024
3.	Working Air	Total Dust	Electronic Balance/XP 205	S/N 1129273885	10/04/2024	April 2025
			pH Meter/Horiba F-71G	S/N V381F8H3	31/10/2023	October 2024
			pH Meter (Temperature)/Horiba	S/N V381F8H3	31/10/2023	October 2024
			Electronic Balance/METTLER TOLEDO	S/N 1116392227	10/04/2024	April 2025
			BOD Incubator/Model i250-DS	S/N 2059-1017-0029	29/06/2023	June 2024
			DO Meter/HORIBA	S/N D75J0012	09/02/2024	February 2025
			Electronic Balance/METTLER TOLEDO	S/N 1116392227	10/04/2024	April 2025
			Incubator/Model INE500	S/N E.505.0595	09-10/04/2024	April 2025
4.	Water	pH				
		Temperature				
		TSS, SS				
		BOD				
		DO				
		Oil & Grease				
		Total Coliform				
		Bacteria				

-2/3-



TET

Thai Environmental Technic Limited
บริษัท เทคนิคสิ่งแวดล้อมไทย จำกัด

ตารางการสอบเทียบเครื่องมือที่ใช้ในการตรวจวัดและวิเคราะห์

Item	Description	Parameter	List of Equipment	Equipment No.	Calibration	Next Calibration
5.	Sound Level	Leq 24 hr	Sound Level Calibrator/Digicon Tenmars	S/N 180501628	16/08/2023	August 2024
			Integrated Sound Level/ACO TYPE 6226	S/N 160098	01/05/2024	31/05/2024
			Integrated Sound Level/ACO TYPE 6226	S/N 160143	01/05/2024	31/05/2024
			Integrated Sound Level/ACO TYPE 6226	S/N 130127	01/05/2024	31/05/2024
			Integrated Sound Level/ACO TYPE 6226	S/N 110106	01/05/2024	31/05/2024
6.	Occupational Safety and Health	Leq 8 hr	Sound Level Calibrator/TENMARS TM-100	S/N 181203570	16/01/2023	January 2024
			Sound Level Calibrator/Digicon Tenmars	S/N 180501628	16/08/2023	August 2024
			Integrated Sound Level/ACO TYPE 6236	S/N 222037	11/03/2024	March 2025
			Integrated Sound Level/ACO TYPE 6236	S/N 222038	30/06/2023	June 2024
			Integrated Sound Level/ACO TYPE 6236	S/N 222039	30/06/2023	June 2024
			Integrated Sound Level/ACO TYPE 6236	S/N 222040	20/09/2023	September 2024
			Integrated Sound Level/ACO TYPE 6236	S/N 222036	11/03/2024	March 2025
			Integrated Sound Level/ACO TYPE 6236	S/N 152077	04-05/03/2024	March 2025
		Heat	Thermal Environment Monitor/JANTYTECH/JT2011-E2A	S/N 3522210143	18/03/2024	March 2025
			Thermal Environment Monitor/JANTYTECH/JT2011-E2A	S/N 3522210149	20/03/2024	March 2025
			Thermal Environment Monitor/JANTYTECH/JT2011-E2A	S/N 3522210140	18/03/2024	March 2025
			Thermal Environment Monitor/JANTYTECH/JT2011-E2A	S/N 3522210141	18/03/2024	March 2025
			Thermal Environment Monitor/JANTYTECH/JT2011-E2A	S/N 3522210142	18/03/2024	March 2025
			Thermal Environment Monitor/JANTYTECH/JT2011-E2A	S/N 3522210144	19/03/2024	March 2025



TEI

Thai Environmental Technic Limited
บริษัท เทคนิคสิ่งแวดล้อมไทย จำกัด



THAI ENVIRONMENTAL TECHNIC LIMITED
บริษัท เทคโนโลยีสิ่งแวดล้อม จำกัด

CONTROL UNIT CALIBRATION

(Metric units , mm)

Date **7-Feb-24** Initial **758.7** Final **758.8** Average **758.8** mmHg
Barometric press. Pb

Dry Gas Meter Data
Console No. **M50-02** Serial No. **913428**
Metering System ID **S-110**
DCGM Number **8003540** Correction factor(Yr) **1.0209**
DCGM Model **SK 25** Last Calibration Data **26-May-23**

Orifice manometer setting ΔH mm H ₂ O	Ref . DMG Volume V _r Liters	DCGM Volume V _m Liters	Temperature (° C)				Time min	DCGM Correction factor (Y)	$\Delta H @$ mm H ₂ O	
			Ref	Dry Gas Meter						
				Inlet T _i	Outlet T _o	Avg T _m				
15.00	100.00	100.10	28.00	28.00	29.00	28.50	8.36	1.0201	46.0478	
25.00	100.00	99.97	28.00	28.00	29.00	28.50	6.49	1.0204	46.2971	
50.00	100.00	99.72	28.00	28.00	29.00	28.50	4.58	1.0205	46.2247	
80.00	100.00	99.42	28.00	28.00	29.00	28.50	3.59	1.0206	45.5729	
100.00	100.00	99.22	28.00	28.00	29.00	28.50	3.23	1.0207	46.2027	
Average									1.0205	46.0690

Dued Date of Calibrate

8-Feb-25

Calibrated by : *plus.*

Approved : *Pramual M.*

Note: For Calibration Factor Y, the ratio of the reading of the calibration meter to the dry gas meter, acceptable tolerance of individual values from the average is ± 0.02 .
Note: For $\Delta H @$, Orifice pressure differential that equates to 0.754in (0.0212m³/min) at standard temperature and pressure, acceptable tolerance of individual values from the average is ± 0.2 inches (5.1mmH₂O).

Thai Environmental Technic Limited 1/6 Soi Bangkokbang, 1/8 Klongkiet Saphan Song Bangkok 10240 Thailand
Tel : +66(0)2171-7799(Auto) Fax : +66(0)2171-7799 E-mail : admin@tet1995.com • www.tet1995.com



THAI ENVIRONMENTAL TECHNIC LIMITED
บริษัท เทคโนโลยีสิ่งแวดล้อม จำกัด

CONTROL UNIT CALIBRATION

(Metric units , mm)

Date **7-Feb-24** Initial **758.7** Final **759.2** Average **759.0** mmHg
Barometric press. Pb

Dry Gas Meter Data
Console No. **M50-01** Serial No. **913428**
Metering System ID **S-110**
DCGM Number **8005333** Correction factor(Yr) **1.0209**
DCGM Model **SK 25** Last Calibration Data **26-May-23**

Orifice manometer setting ΔH mm H ₂ O	Ref . DMG Volume V _r Liters	DCGM Volume V _m Liters	Temperature (° C)				Time min	DCGM Correction factor (V)	$\Delta H @$ mm H ₂ O	
			Ref	Dry Gas Meter						
				Inlet T _i	Outlet T _o	Avg T _m				
15.00	100.00	100.02	28.00	28.00	29.00	28.50	8.36	1.0209	46.0356	
25.00	100.00	99.95	28.00	28.00	29.00	28.50	6.49	1.0206	46.2849	
50.00	100.00	99.73	28.00	28.00	29.00	28.50	4.58	1.0204	46.2125	
80.00	100.00	99.47	28.00	28.00	29.00	28.50	3.59	1.0201	45.5608	
100.00	100.00	99.25	28.00	28.00	29.00	28.50	3.23	1.0204	46.1904	
Average									1.0205	46.0568

Dued Date of Calibrate

8-Feb-25

Calibrated by : *plus.*

Approved : *Pramual M.*

Note: For Calibration Factor Y, the ratio of the reading of the calibration meter to the dry gas meter, acceptable tolerance of individual values from the average is ± 0.02 .
Note: For $\Delta H @$, Orifice pressure differential that equates to 0.754in (0.0212m³/min) at standard temperature and pressure, acceptable tolerance of individual values from the average is ± 0.2 inches (5.1mmH₂O).

Thai Environmental Technic Limited 1/6 Soi Bangkokbang, 1/8 Klongkiet Saphan Song Bangkok 10240 Thailand
Tel : +66(0)2171-7799(Auto) Fax : +66(0)2171-7799 E-mail : admin@tet1995.com • www.tet1995.com



TECHNOLOGY PROMOTION ASSOCIATION (THAILAND-JAPAN)
CORPORATE SERVICES 3: EQUIPMENT CALIBRATION AND TESTING SERVICES
53/44 PATTANA KARU ROAD SOI 18, SUANLUANG, BANGKOK 10250
TEL. 0-2717-3000-34 FAX. 0-2719-9484



Certificate of Calibration

Certificate No.: 24P1476
Page: 1 of 2

Equipment: Digital Barometer
Manufacturer: Lutron
Model: PHE-318
Serial No.: B011407
ID No.: NO.1
Condition As-Received: Used Item
Received Date: 30 April 2024
Calibration Date: 03 May 2024
Reference: 2404-0751DSC
Ambient Temperature: (23 ± 2) °C
Relative Humidity: (50 ± 15) %
Atmospheric Pressure: 1006 mbar

Submitted by: Thai Environmental Technic Limited
1/6 Soi Ramkhamhaeng 145, Khwaeng/Khet Saphan Sung,
Bangkok 10240

Procedure used: The calibration was conducted by direct comparison method against Pressure Measuring Instruments Standard according to calibration procedure CP-P10, using " DKD-R 6-1 ; Calibration of Pressure Gauges " as a guidelines.

Condition of this result of calibration

1.Reference standards instruments :

Instrument	Model	Serial No.	Certificate No.	Due Date
1) Digital Manometer	767367	91R724799	MP-0114-23	31 May 2024
2.This result of calibration was made on requested at the point specified by customer.				
3.Scale and conversion factor is 1 kPa = 7.50062 mmHg				
4.This result of calibration instrument was in absolute pressure.				
5.This instrument was used clean air as pressure media.				
6.This instrument was installed in vertical orientation and center of the device was used as the reference level.				
7.The certificate is valid only to the item calibrated on date and place of calibration.				
8.This Certification is traceable to the International System of Unit maintained through:-				
-National Institute of Metrology Thailand (NIMT)				

Calibrated by: Suwit Aussaree
Issue Date: 07 May 2024

Approved Signatory: Atapol P.
[] Phalinee Prabpalal
[] Sura Suwannasri
[✓] Atapol Panurach



Cert.No.: 24P1476
Page: 2 of 2

Result of calibration:- Without adjustment
Function:- Absolute Pressure Measurement
Range: 730 mmHg to 770 mmHg
Resolution: 0.1 mmHg

Increasing Pressure	Applied Pressure (mmHg)	731.02	741.02	751.02	761.02	771.02
UUC* Indication (mmHg)	731.2	741.2	751.1	761.1	771.1	
Error (mmHg)	0.18	0.18	0.08	0.08	0.08	0.08

Decreasing Pressure	Applied Pressure (mmHg)	771.02	761.02	751.02	741.02	731.02
UUC* Indication (mmHg)	771.1	761.1	751.1	741.2	731.2	
Error (mmHg)	0.08	0.08	0.08	0.18	0.18	

The uncertainty of measurement was ± 0.13 mmHg

* UUC = Unit Under Calibration
The reported uncertainty of measurement was based on a standard uncertainty multiplied by a coverage factor $k = 2$, providing a level of confidence of approximately 95 %.

-000-



TECHNOLOGY PROMOTION ASSOCIATION (THAILAND-JAPAN)
CORPORATE SERVICES 3: EQUIPMENT CALIBRATION AND TESTING SERVICES
53/44 PATTANAKARN ROAD SOI 18, SUANLUANG, BANGKOK 10250
TEL. 0-2717-3000-24 FAX. 0-2719-9484



Certificate of Calibration

Certificate No. : 23T1577
Page : 1 of 2

Equipment : Digital Thermometer With Sensor
Manufacturer : Digicon
Model : DP-52
Serial No. : L491773
ID No. : No.13
Condition As-Received: Used Item
Received Date: 23 August 2023
Calibration Date: 31 August 2023
Reference: 2308-0730DSC
Ambient Temperature: (25 ± 3) °C
Relative Humidity: (50 ± 20) %
Submitted by: Thai Environmental Technic Limited
1/6 Soi Ramkhamhaeng 145, Khwaeng/Khet Saphan Sung,
Bangkok 10240

Procedure used: Calibration were conducted using in-house calibration procedure CP-T01 according to comparison with Platinum Resistance Thermometer (PRT) into liquid bath temperature controller and comparison with Standard Thermocouple (Type R/S) into high temperature furnace.
The temperature scale used was based on ITS-90.

Condition of this result of calibration

1. Reference standards instruments :

Instrument	Model	Serial No.	Certificate No.	Due Date
1) Platinum Resistance Thermometer	935-14-95	261589/1	231796	11 Jul 2024
2) Digital Thermometer	1529-R	B19520	231796	11 Jul 2024
3) Digital Multimeter	2700	4016315	22E3264	05 Oct 2023
4) Thermocouple Type S	TCS	TCS-002	TT-0125-22	28 Oct 2023

2. The certificate is valid only to the item calibrated on date and place of calibration.

3. This Certificate is traceable to the International System of Unit maintained through:-

-Technology Promotion Association (Thailand-Japan), NSC-ONSC Accredited No. Calibration 0008
-National Institute of Metrology Thailand (NIMT)

Calibrated by : Theerapong Ameen
Issue Date : 18 September 2023

Approved Signatory :
() Phallinee Prabpaipal
(x) Chatchawan Ktunpluek
() Wanlop Larpkern

B 0323475



Cert. No.: 23T1577
Page.: 2 of 2

Result of Calibration:-

Function: Without Adjustment
Temperature measurement for Channel T1
This equipment was connected with Thermocouple Type K ID No. No.13
Dimension of probe : Diameter 8 mm., Length 1030 mm. Sheath material : Stainless Steel

Immersion Depth (mm.)	Standard Temperature (°C)	UUC* Reading (°C)	Error (°C)	Uncertainty of Measurement (±°C)
180	200.0055	201.1	1.0945	0.73
180	400.0090	401.3	1.2910	1.4
180	600.00	602.6	2.6000	3.1

UUC* : Unit Under Calibration

The reported uncertainty of measurement was based on standard uncertainty multiplied by a coverage factor $k = 2$, providing a level of confidence of approximately 95%.

-000-

a 1180872



Thai Environmental Technic Limited
บริษัท เทคนิคสิ่งแวดล้อมไทย จำกัด

Portable Gas Calibration Report

Manufacturer : E-instruments
Instrument Model : B6000-5DS
Instrument serial no. : 1339
Instrument ID : 11

Date of Calibration : 3-Jan-24
Ambient Condition
Temperature (23±5 °C) : 25.0 °C
Humidity (55±15 % RH) : 50.0 % RH
Barometer (mmHg) : 758.4 mmHg

Standard gas References

Standard gas	Cylinder No.	Traceability	Due date
Oxygen (O ₂)	36232	Linde	June 26, 2031
Nitric Oxide(NO)	D824463	Linde	June 5, 2026
	D824524	Linde	August 22, 2025
Nitrogen Dioxide(NO ₂)	CC518873	Airgas	August 17, 2024
	CC518878	Airgas	August 18, 2024
Sulfur Dioxide (SO ₂)	D824500	Linde	October 11, 2024
	D271305	Linde	October 11, 2024
Carbon Monoxide(CO)	D824500	Linde	October 11, 2024
	D271305	Linde	October 11, 2024

Calibration Results

Parameter	Standard gas	Reading	Actual Error	Test Limit	Results
O ₂ (%vol)	0.0	0.0	0.0	±0.2 % vol	PASS
	14.0	13.9	-0.1		
NO (ppm)	0.0	0.0	0.0		PASS
	198.0	197.0	-1.0		
NO ₂ (ppm)	0.0	0.0	0.0		PASS
	392.0	394.0	2.0		
SO ₂ (ppm)	0.0	0.0	0.0		PASS
	40.1	40.0	-0.1		
CO (ppm)	0.0	0.0	0.0		PASS
	82.2	83.0	0.8		
	406.0	405.0	-1.0	±5.0 ppm 0...100 ppm ±5% measured Value 101...5000 ppm	PASS
	804.0	802.0	-2.0		
	0.0	0.0	0.0		PASS
	404.0	403.0	-1.0		
	793.0	792.0	-1.0		PASS

Calibrate by: plus. Approved by: Ranun M



MAINTENANCE REPORT

ATOMIC ABSORPTION SPECTROPHOTOMETER MODEL
AAAnalyst 100

Customer : บริษัท เทคนิคสิ่งแวดล้อมไทย
Address : 1/6 ซอยรามคำแหง 145, แขวงสะพานสูง, เขตสะพานสูง, กรุงเทพมหานคร 10240 TH
User Name : คุณ กิตติศักดิ์ เมืองงาม
Phone : 02-3737799
E-mail : phornvip.p@et1995.com
Ketsarin.Chueyphin@eurofinsasia.com

Date Tested: 28-ม.ค.-67
Recommendation Recertification Period: 6 Months
Recertification Due: 27-ก.ม.-67
Date Last Certified: 29-ก.ม.-66
Visit Number: 1 of 2
TH ONE SOURCE Phone: 081-7316733, 082-1086572
E-mail: thonesource@gmail.com

CONFIGURATION TESTED

MODEL
AAAnalyst 100

SERIAL NUMBER
040S0110503

SOFTWARE
AA WinLab 3.2

TEST STANDARD USED
Copper
Filter 0.2 %

PART NUMBER
N9300183
MGO-057



MAINTENANCE REPORT
ATOMIC ABSORPTION SPECTROPHOTOMETER MODEL
AAnalyst 100

SERIAL NUMBER 040S0110503	DATE TESTED 28-11-67
1. OPTIC CHECKS	
A. Optical alignment condition (if necessary) <input type="checkbox"/> OK	
B. Condition of Mirrors, Lenses etc. (if necessary) <input type="checkbox"/> OK	
C. D2, HCL beam adjust (if necessary) <input type="checkbox"/>	
2. GAS SYSTEM CHECKS	
A. Leak test all internal and external gas box joints <input type="checkbox"/> OK	
B. All gas box safety features <input type="checkbox"/> OK	
C. Burner system including nebulizer and all o-ring and gasket <input type="checkbox"/> OK	
D. Drain system (safety) <input type="checkbox"/> F	
3. ELECTRONICS CHECKS	
A. Power Supplies	
+ 5.00 Vdc \pm 0.2 Vdc	+ 5.02 Vdc
+ 11.50 Vdc \pm 0.2 Vdc	+ 11.46 Vdc
+ 15.00 Vdc \pm 1.0 Vdc	+ 14.99 Vdc
- 15.00 Vdc \pm 1.0 Vdc	- 15.06 Vdc
+ 35.00 Vdc \pm 3.0 Vdc	+ 35.13 Vdc
4. WAVELENGTH ACCURACY TEST	
A. Zn Lamp wavelength 213.9 nm \pm 0.3 nm.	214.08 nm.
B. Fe Lamp wavelength 248.3 nm \pm 0.3 nm.	248.24 nm.
C. Cu Lamp wavelength 324.8 nm \pm 0.3 nm.	324.82 nm.



MAINTENANCE REPORT
ATOMIC ABSORPTION SPECTROPHOTOMETER MODEL
AAnalyst 100

SERIAL NUMBER 040S0110503	DATE TESTED 28-11-67
5. PERFORMANCE TESTS	
*A. Neutral density filter checks with Copper (324.8 nm)	
Neutral Density Filter 0.2 \pm 10%	0.180
B. AA Baseline noise test with Copper (324.8 nm)	
Integration time = 0.5 seconds	
Replicates = 99 times	
Standard Deviation	\leq 0.001
C. Flame sensitivity with Copper (324.8nm)	
(5 mg/L Cu Standard a read time of 10 seconds	
10 replicates, standard burner)	
Stainless steel nebulizer	\geq 0.25
%RSD \leq 0.3	
Measured Characteristic Concentration :	0.23 %
	0.066 mg/L



MAINTENANCE REPORT
ATOMIC ABSORPTION SPECTROPHOTOMETER MODEL
AAnalyst 100

SERIAL NUMBER 040S0110503 DATE TESTED 28-11-67

Remarks :

This is to certify that the above tests have been performed and the configuration tested

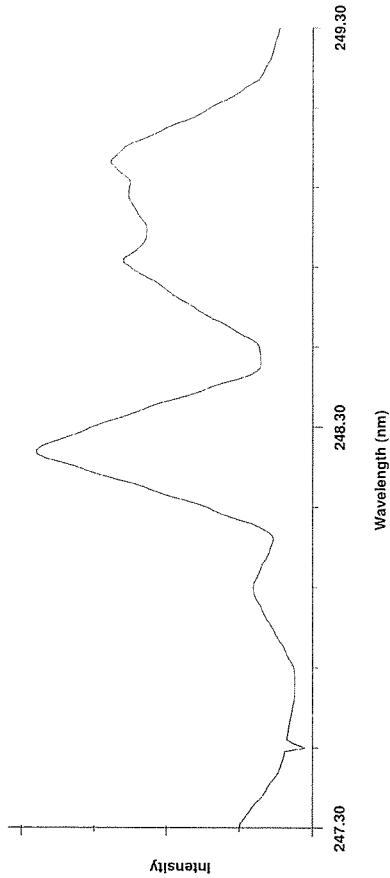
☒ meets
☐ does not meet

This certificate does not modify PerkinElmer's standard terms and condition of sale, including warranty terms.

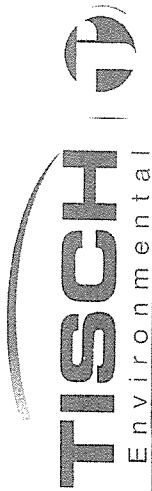
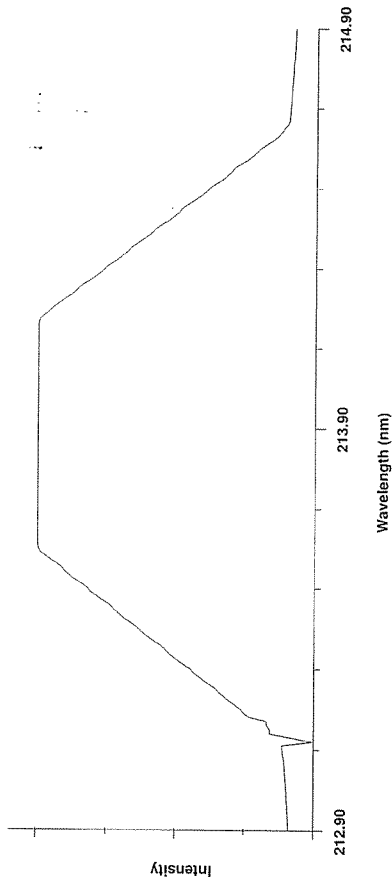
Service Department TH ONE SOURCE CO., LTD.

Krungchai J.
(Krungchai Treevichien)
Customer Support Engineer

Current Wavelength: 249.30 Peak Wavelength: 248.24



Current Wavelength: 214.90 Peak Wavelength: 214.08



RECALIBRATION
DUE DATE:
September 21, 2023

Certificate of Calibration

Calibration Certification Information				
Cal. Date:	September 21, 2022	Rootsometer S/N:	438320	Ta: 296 °K
Operator:	Jim Tisch			Pa: 748.3 mm Hg
Calibration Model #:	TE-5025A	Calibrator S/N:	0068	

Run	Vol. Init (m3)	Vol. Final (m3)	ΔVol. (m3)	ΔTime (min)	ΔP (mm Hg)	ΔH (in H2O)
1	1	2	1	1.3760	3.2	2.00
2	3	4	1	0.9710	6.4	4.00
3	5	6	1	0.8730	8.0	5.00
4	7	8	1	0.8300	8.8	5.50
5	9	10	1	0.6870	12.7	8.00

Data Tabulation				
Vstd (m3)	Qstd (x-axis)	$\sqrt{\Delta H \left(\frac{Pa}{Pstd} \right) \left(\frac{Tstd}{Ta} \right)}$ (y-axis)	Va	Qa (y-axis)
0.9870	0.7173	1.4080	0.9957	0.7236
0.9828	1.0121	1.9912	0.9914	1.0211
0.9806	1.1233	2.2262	0.9893	1.1332
0.9796	1.1802	2.3349	0.9882	1.1907
0.9744	1.4184	2.8160	0.9830	1.4309
QSTD	m= 2.01042		QA	m= 1.25889
	b= -0.03659			b= -0.02312
	F= 0.99996			F= 0.99996

Calculations	
Vstd= $\Delta Vol((Pa - \Delta P) / Pstd) (Tstd / Ta)$	Va= $\Delta Vol((Pa - \Delta P) / Pa)$
Qstd= $Vstd / \Delta Time$	Qa= $Va / \Delta Time$
For subsequent flow rate calculations:	
Qstd= $1/m \left(\sqrt{\Delta H \left(\frac{Pa}{Pstd} \right) \left(\frac{Tstd}{Ta} \right)} - b \right)$	Qa= $1/m \left(\sqrt{\Delta H \left(\frac{Ta}{Pa} \right)} - b \right)$

Standard Conditions	
Tstd:	298.15 °K
Pstd:	760 mm Hg
Key	
ΔH:	calibrator manometer reading (in H2O)
ΔP:	rootsometer manometer reading (mm Hg)
Ta:	actual absolute temperature (°K)
Pa:	actual barometric pressure (mm Hg)
b:	intercept
m:	slope

RECALIBRATION

US EPA recommends annual recalibration per 1998 40 Code of Federal Regulations Part 50 to 51, Appendix B to Part 50, Reference Method for the Determination of Suspended Particulate Matter in the Atmosphere, 9.2.17, page 30

Tisch Environmental, Inc.
145 South Miami Avenue
Village of Cleves, OH 45002

www.tisch-env.com
TOLL FREE: (877)263-7610
FAX: (513)467-9009



Thai Environmental Technic Limited
บริษัท เทคโนโลยีสิ่งแวดล้อมไทย จำกัด

High Volume TSP&PM-10 Calibration Report

Location : Thai Environmental Tech
ITEM : TSP
Site ID : Bangkok
Serial No : (No. 34)
Date : 11-Jul-23
Calibrate By : Pipat

Site Conditions

Barometric Pressure (mm Hg) : 760.00
Temperature (°C) : 25.0
Corrected Pressure (mm Hg) : 760.0
Temperature (deg K) : 298.0
Average Press. (mm Hg) : 750.6
Corrected Average (mm Hg) :
Average Temp (°C) : 29.4
Average Temp (Deg K) :

Calibration Orifice

Make : Tisch
Model : TB-5025A
Serial# : 0068
Qstd Slope : 2.01042
Qstd Intercept : -0.36590
Calibration Due Date : 21-Sep-23

Calibration Information

Plate or Test #	ORIFICE (in H ₂ O)	Qstd (m3/min)	Indicate (CFM)	IC (corrected)	Linear Regression
1	12.40	1.934	60.0	57.00	Slope : 30.1839
2	9.40	1.707	54.0	52.00	Intercept : 0.26577
3	7.00	1.498	50.0	48.00	Corr. Coeff : 0.9859
4	5.00	1.294	40.0	40.00	
5	3.00	1.044	30.0	30.00	# of Observations: 5

Calculations

$$Qstd = 1/m[\sqrt{(H_2O)(Pa/Pstd)(Tstd/Ta))}] - b$$
$$IC = [I(\sqrt{(Pa/Pstd)(Tstd/Ta))}]$$

Qstd = standard flow rate
IC = corrected chart response
I = actual chart response

m = calibrator Qstd slope

b = calibrator Qstd intercept

Ta = actual temperature during calibration (deg K)

Pa = actual pressure during calibration (mm Hg)

Tstd = 298 deg K

Pstd = 760 mm Hg

For subsequent calculation of sampler flow:

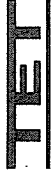
$$1/m(1)[\sqrt{(298/Tav)(Pav/760))}] - b$$

NOTE: Ensure calibration orifice has been certified within 12 months of use

Calibrate By : _____

Approve By : _____

m = sampler slope
b = sampler intercept
I = chart response
Tav = daily average temperature
Pav = daily average pressure



Thai Environmental Technic Limited
บริษัท เทคโนโลยีสิ่งแวดล้อมไทย จำกัด

High Volume TSP&PM-10 Calibration Report

Location : Thai Environmental Tech
ITEM : TSP
Site ID : Bangkok
Serial No : (No. 41)
Date : 13-Jul-23
Calibrate By : Pipat

Site Conditions

Barometric Pressure (mm Hg) : 760.00
Temperature (°C) : 25.0
Corrected Pressure (mm Hg) : 760.0
Temperature (deg K) : 298.0
Average Press. (mm Hg) : 750.8
Corrected Average (mm Hg) :
Average Temp (°C) : 29.2
Average Temp (Deg K) :

Calibration Orifice

Make : Tisch
Model : TB-5025A
Serial# : 0068
Qstd Slope : 2.01042
Qstd Intercept : -0.36590
Calibration Due Date : 21-Sep-23

Calibration Information

Plate or Test #	ORIFICE (in H ₂ O)	Qstd (m3/min)	Indicate (CFM)	IC (corrected)	Linear Regression
1	12.10	1.912	60.0	57.00	Slope : 30.9129
2	9.40	1.707	54.0	52.00	Intercept : -0.8070
3	7.20	1.517	50.0	48.00	Corr. Coeff : 0.9909
4	5.00	1.294	40.0	40.00	
5	3.00	1.044	30.0	30.00	# of Observations: 5

Calculations

$$Qstd = 1/m[\sqrt{(H_2O)(Pa/Pstd)(Tstd/Ta))}] - b$$
$$IC = [I(\sqrt{(Pa/Pstd)(Tstd/Ta))}]$$

Qstd = standard flow rate
IC = corrected chart response
I = actual chart response

m = calibrator Qstd slope

b = calibrator Qstd intercept

Ta = actual temperature during calibration (deg K)

Pa = actual pressure during calibration (mm Hg)

Tstd = 298 deg K

Pstd = 760 mm Hg

For subsequent calculation of sampler flow:


$$1/m(1)[\sqrt{(298/Tav)(Pav/760))}] - b$$

NOTE: Ensure calibration orifice has been certified within 12 months of use

Calibrate By : _____

Approve By : _____

m = sampler slope
b = sampler intercept
I = chart response
Tav = daily average temperature
Pav = daily average pressure



Thai Environmental Technic Limited
บริษัท เทคโนโลยีสิ่งแวดล้อมไทย จำกัด

High Volume TSP&PM-10 Calibration Report

Location : Thai Environmental Tech
ITEM : TSP
Site ID : Bangkok
Serial No : (No.14)
Date : 4-Jul-23
Calibrate By : Pipat

Site Conditions

Barometric Pressure (mm Hg) : 760.00
Temperature (°C) : 25.0
Average Press. (mm Hg) : 750.8
Average Temp (°C) : 23.2
Corrected Pressure (mm Hg) : 760.0
Temperature (deg K) : 298.0
Corrected Average (mm Hg) : 750.0
Average Temp: (Deg K) :

Calibration Orifice

Make : Tisch
Model : TB-5025A
Serial# : 0068
Qstd Slope : 2.01042
Qstd Intercept : -0.36590
Calibration Due Date : 21-Sep-23

Calibration Information

Plate or Test #	ORIFICE (in H ₂ O)	Qstd (m ³ /min)	Indicate (CFM)	IC (corrected)	Linear Regression Slope : 30.0460 Intercept : 0.3184 Corr. Coeff : 0.9881
1	12.50	1.941	60.0	57.00	
2	9.40	1.707	54.0	52.00	
3	7.20	1.517	50.0	48.00	
4	5.00	1.294	40.0	40.00	
5	3.00	1.044	30.0	30.00	

Calculations

$$Qstd = 1/m[\text{Sqrt}(H_2O(Pa/Pstd)(Tstd/Ta))-b]$$
$$IC = [(\text{Sqrt}(Pa/Pstd)(Tstd/Ta))]$$

Qstd = standard flow rate
IC = corrected chart response
I = actual chart response

m = calibrator Qstd slope
b = calibrator Qstd intercept
Ta = actual temperature during calibration (deg K)
Pa = actual pressure during calibration (mm Hg)
Tstd = 298 deg K

Pstd = 760 mm Hg

For subsequent calculation of sampler flow:
 $1/m[(1)\text{Sqrt}(298/Tav)(Pav/P760))-b]$

NOTE: Ensure calibration orifice has been certified within 12 months of use

Calibrate By : _____

Approve By : Ranwal M.

m = sampler slope
b = sampler intercept
I = chart response
Tav = daily average temperature
Pav = daily average pressure



Thai Environmental Technic Limited
บริษัท เทคโนโลยีสิ่งแวดล้อมไทย จำกัด

High Volume TSP&PM-10 Calibration Report

Location : Thai Environmental Tech
ITEM : TSP
Site ID : Bangkok
Serial No : (No.38)
Date : 11-Jul-23
Calibrate By : Pipat

Site Conditions

Barometric Pressure (mm Hg) : 760.00
Temperature (°C) : 25.0
Average Press. (mm Hg) : 750.8
Average Temp (°C) : 23.2
Corrected Pressure (mm Hg) : 760.0
Temperature (deg K) : 298.0
Corrected Average (mm Hg) : 750.0
Average Temp: (Deg K) :

Calibration Orifice

Make : Tisch
Model : TB-5025A
Serial# : 0068
Qstd Slope : 2.01042
Qstd Intercept : -0.36590
Calibration Due Date : 21-Sep-23

Calibration Information

Plate or Test #	ORIFICE (in H ₂ O)	Qstd (m ³ /min)	Indicate (CFM)	IC (corrected)	Linear Regression Slope : 30.2297 Intercept : 0.1413 Corr. Coeff : 0.9875
1	12.50	1.941	60.0	57.00	
2	9.20	1.691	54.0	52.00	
3	7.20	1.517	50.0	48.00	
4	5.00	1.294	40.0	40.00	
5	3.00	1.044	30.0	30.00	

Calculations

$$Qstd = 1/m[\text{Sqrt}(H_2O(Pa/Pstd)(Tstd/Ta))-b]$$
$$IC = [(\text{Sqrt}(Pa/Pstd)(Tstd/Ta))]$$

Qstd = standard flow rate
IC = corrected chart response
I = actual chart response

m = calibrator Qstd slope
b = calibrator Qstd intercept
Ta = actual temperature during calibration (deg K)
Pa = actual pressure during calibration (mm Hg)
Tstd = 298 deg K

Pstd = 760 mm Hg

For subsequent calculation of sampler flow:
 $1/m[(1)\text{Sqrt}(298/Tav)(Pav/P760))-b]$

NOTE: Ensure calibration orifice has been certified within 12 months of use

Calibrate By : _____

Approve By : Ranwal M.

m = sampler slope
b = sampler intercept
I = chart response
Tav = daily average temperature
Pav = daily average pressure



Thai Environmental Technic Limited
บริษัท เทคโนโลยีสิ่งแวดล้อมไทย จำกัด



Thai Environmental Technic Limited
บริษัท เทคโนโลยีสิ่งแวดล้อมไทย จำกัด

High Volume TSP&PM-10 Calibration Report

Location : Thai Environmental Tech
ITEM : TSP
Site ID : Bangkok
Serial No : (No. 22)
Date : 13-Jul-23
Calibrate By : Pipat

Site Conditions

Barometric Pressure (mm Hg) : 760.00
Temperature (°C) : 25.0
Corrected Pressure (mm Hg) : 760.0
Temperature (deg K) : 298.0
Average Press. (mm Hg) : 750.8
Average Temp (°C) : 27.4
Corrected Average (mm Hg) : -
Average Temp: (Deg K) : -

Calibration Orifice

Make : Tisch
Model : TE-5025A
Serial# : 0068
Qstd Slope : 2.01042
Qstd Intercept : -0.36590
Calibration Due Date : 21-Sep-23

Calibration Information

Plate or Test #	ORIFICE (in H ₂ O)	Qstd (m3/min)	Indicate (CFM)	IC (corrected)	Linear Regression
1	12.50	1.941	60.0	57.00	Slope : 30.0460
2	9.40	1.707	54.0	52.00	Intercept : 0.3184
3	7.20	1.517	50.0	48.00	Corr. Coeff : 0.9881
4	5.00	1.294	40.0	40.00	
5	3.00	1.044	30.0	30.00	
					of Observations: 5

Calculations

$$Qstd = 1/m[\sqrt{(Pa/Pstd)(Tstd/Ta))}]$$
$$IC = [1/m(Pa/Pstd)(Tstd/Ta)]$$

Qstd = standard flow rate
IC = corrected chart response
I = actual chart response

m = calibrator Qstd slope
b = calibrator Qstd intercept

Ta = actual temperature during calibration (deg K)
Pa = actual pressure during calibration (mm Hg)

Tstd = 298 deg K
Pstd = 760 mm Hg

For subsequent calculation of sampler flow:
 $1/m(I)[\sqrt{(298/Tav)(Pav/760)}]-b$

NOTE: Ensure calibration orifice has been certified within 12 months of use

Calibrate By : _____

Approve By : _____

m = sampler slope
b = sampler intercept
I = chart response
Tav = daily average temperature
Pav = daily average pressure

Calibration Information

Plate or Test #	ORIFICE (in H ₂ O)	Qstd (m3/min)	Indicate (CFM)	IC (corrected)	Linear Regression
1	12.90	1.969	56.0	56.00	Slope : 28.2957
2	9.80	1.739	52.0	52.00	Intercept : 2.4955
3	7.80	1.571	50.0	50.00	Corr. Coeff : 0.9783
4	5.00	1.294	40.0	40.00	
5	3.00	1.044	30.0	30.00	
					of Observations: 5

Calculations

$$Qstd = 1/m[\sqrt{(Pa/Pstd)(Tstd/Ta))}]$$
$$IC = [1/m(Pa/Pstd)(Tstd/Ta)]$$

Qstd = standard flow rate
IC = corrected chart response
I = actual chart response

m = calibrator Qstd slope
b = calibrator Qstd intercept

Ta = actual temperature during calibration (deg K)
Pa = actual pressure during calibration (mm Hg)

Tstd = 298 deg K
Pstd = 760 mm Hg

For subsequent calculation of sampler flow:
 $1/m(I)[\sqrt{(298/Tav)(Pav/760)}]-b$

NOTE: Ensure calibration orifice has been certified within 12 months of use

Calibrate By : _____

Approve By : _____

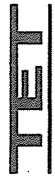
m = sampler slope
b = sampler intercept
I = chart response
Tav = daily average temperature
Pav = daily average pressure

Calibration Orifice

Make : Tisch
Model : TE-5025A
Serial# : 0068
Qstd Slope : 2.01042
Qstd Intercept : -0.36590
Calibration Due Date : 21-Sep-23

Site Conditions

Barometric Pressure (mm Hg) : 760.00
Temperature (°C) : 25.0
Corrected Pressure (mm Hg) : 760.0
Temperature (deg K) : 298.0
Average Press. (mm Hg) : 750.6
Average Temp (°C) : 28.7
Corrected Average (mm Hg) : -
Average Temp: (Deg K) : -



Thai Environmental Technic Limited
บริษัท เทคโนโลยีสิ่งแวดล้อมไทย จำกัด

High Volume TSP&PM-10 Calibration Report

Location : Thai Environmental Tech Site ID : Bangkok Date : 5-Jul-23
ITEM : PM10 Serial No : (No. 9) Calibrate By : Pipat

Site Conditions

Barometric Pressure (mm Hg) : 760.00 Corrected Pressure (mm Hg) : 760.0
Temperature (°C) : 25.0 Temperature (deg K) : 298.0
Average Press. (mm Hg) : 750.6 Corrected Average (mm Hg) :
Average Temp (°C) : 27.8 Average Temp: (Deg K) :

Calibration Orifice

Make : Tisch Qstd Slope : 2.01042
Model : TB-5025A Qstd Intercept : -0.03659
Serial#: 0068 Calibration Due Date : 21-Sep-23

Calibration Information

Plate or Test #	ORIFICE (in H ₂ O)	Qstd (m3/min)	Indicate (CFM)	IC (corrected)	Linear Regression
1	12.00	1.741	60.0	60.00	Slope : 35.3684
2	9.00	1.510	54.0	54.00	Intercept : 0.0092
3	7.20	1.353	50.0	50.00	Corr. Coeff : 0.9923
4	5.00	1.130	40.0	40.00	
5	3.00	0.880	30.0	30.00	# of Observations: 5

Calculations

$$Qstd = 1/m[\text{Sqrt}(H2O(Pa/Pstd)(Tstd/Ta))-b]$$
$$IC = [1/\text{Sqrt}(Pa/Pstd)(Tstd/Ta)]-b]$$

Qstd = standard flow rate
IC = corrected chart response
I = actual chart response


m = calibrator Qstd slope
b = calibrator Qstd intercept
Ta = actual temperature during calibration (deg K)
Pa = actual pressure during calibration (mm Hg)

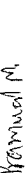
Tstd = 298 deg K

Pstd = 760 mm Hg

For subsequent calculation of sampler flow:
 $1/m[(1)/\text{Sqrt}(298/Tav)(Pav/760)]-b]$

NOTE: Ensure calibration orifice has been certified within 12 months of use

Calibrate By : 

Approve By : 



Thai Environmental Technic Limited
บริษัท เทคโนโลยีสิ่งแวดล้อมไทย จำกัด

High Volume TSP&PM-10 Calibration Report

Location : Thai Environmental Tech Site ID : Bangkok Date : 11-Jul-23
ITEM : PM10 Serial No : (No. 15) Calibrate By : Pipat

Site Conditions

Barometric Pressure (mm Hg) : 760.00 Corrected Pressure (mm Hg) : 760.0
Temperature (°C) : 25.0 Temperature (deg K) : 298.0
Average Press. (mm Hg) : 750.6 Corrected Average (mm Hg) :
Average Temp (°C) : 29.5 Average Temp: (Deg K) :

Calibration Orifice

Make : Tisch Qstd Slope : 2.01042
Model : TB-5025A Qstd Intercept : -0.03659
Serial#: 0068 Calibration Due Date : 21-Sep-23

Calibration Information

Plate or Test #	ORIFICE (in H ₂ O)	Qstd (m3/min)	Indicate (CFM)	IC (corrected)	Linear Regression
1	12.00	1.741	60.0	60.00	Slope : 35.3007
2	9.00	1.510	54.0	54.00	Intercept : 0.2307
3	7.00	1.334	50.0	50.00	Corr. Coeff : 0.9894
4	5.00	1.130	40.0	40.00	
5	3.00	0.880	30.0	30.00	# of Observations: 5

Calculations

$$Qstd = 1/m[\text{Sqrt}(H2O(Pa/Pstd)(Tstd/Ta))-b]$$
$$IC = [1/\text{Sqrt}(Pa/Pstd)(Tstd/Ta)]-b]$$

Qstd = standard flow rate
IC = corrected chart response
I = actual chart response


m = calibrator Qstd slope
b = calibrator Qstd intercept
Ta = actual temperature during calibration (deg K)
Pa = actual pressure during calibration (mm Hg)

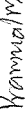
Tstd = 298 deg K

Pstd = 760 mm Hg

For subsequent calculation of sampler flow:
 $1/m[(1)/\text{Sqrt}(298/Tav)(Pav/760)]-b]$

NOTE: Ensure calibration orifice has been certified within 12 months of use

Calibrate By : 

Approve By : 



Thai Environmental Technic Limited
บริษัท เทคโนโลยีสิ่งแวดล้อมไทย จำกัด

High Volume TSP & PM-10 Calibration Report

Location : Thai Environmental Tech
ITEM : PM10
Site ID : Bangkok
Serial No : (No. 5)
Date : 5-Jul-23
Calibrate By : Pipat

Site Conditions

Barometric Pressure (mm Hg) : 760.00
Temperature (°C) : 25.0
Average Press. (mm Hg) : 750.8
Average Temp (°C) : 29.2
Corrected Pressure (mm Hg) : 760.0
Temperature (deg K) : 298.0
Corrected Average (mm Hg) :
Average Temp: (Deg K) :

Calibration Orifice

Make : Tisch
Model : TE-5025A
Serial# : 0068
Qstd Slope : 2.01042
Qstd Intercept : -0.03659
Calibration Due Date : 21-Sep-23

Calibration Information

Plate or Test #	ORIFICE (in H ₂ O)	Qstd (m3/min)	Indicate (CFM)	IC (corrected)	Linear Regression
1	12.00	1.741	60.0	60.00	Slope : 35.1297
2	9.20	1.527	54.0	54.00	Intercept : 0.2092
3	7.20	1.353	50.0	50.00	Corr. Coeff : 0.9926
4	5.00	1.130	40.0	40.00	
5	3.00	0.880	30.0	30.00	# of Observations: 5

Calculations

Qstd = $1/m[\text{Sqrt}(H_2O)(Pa/Pstd)(Tstd/Ta))-b]$
IC = $[\text{Sqrt}(Pa/Pstd)(Tstd/Ta)]$

Qstd = standard flow rate
IC = corrected chart response
I = actual chart response

m = calibrator Qstd slope
b = calibrator Qstd intercept
Ta = actual temperature during calibration (deg K)
Pa = actual pressure during calibration (mm Hg)

Tstd = 298 deg K

Pstd = 760 mm Hg

For subsequent calculation of sampler flow:
 $1/m[(1) \text{Sqrt}(298/Tav)(Pav/760))-b]$

NOTE: Ensure calibration orifice has been certified within 12 months of use

Calibrate By : _____

Approve By : _____



Thai Environmental Technic Limited
บริษัท เทคโนโลยีสิ่งแวดล้อมไทย จำกัด

High Volume TSP & PM-10 Calibration Report

Location : Thai Environmental Tech
ITEM : PM10
Site ID : Bangkok
Serial No : (No. 16)
Date : 5-Jul-23
Calibrate By : Pipat

Site Conditions

Barometric Pressure (mm Hg) : 760.00
Temperature (°C) : 25.0
Average Press. (mm Hg) : 750.8
Average Temp (°C) : 28.2
Corrected Pressure (mm Hg) : 760.0
Temperature (deg K) : 298.0
Corrected Average (mm Hg) :
Average Temp: (Deg K) :

Calibration Orifice

Make : Tisch
Model : TE-5025A
Serial# : 0068
Qstd Slope : 2.01042
Qstd Intercept : -0.03659
Calibration Due Date : 21-Sep-23

Calibration Information

Plate or Test #	ORIFICE (in H ₂ O)	Qstd (m3/min)	Indicate (CFM)	IC (corrected)	Linear Regression
1	12.20	1.756	60.0	60.00	Slope : 33.9869
2	10.00	1.591	54.0	54.00	Intercept : 0.7928
3	7.60	1.389	50.0	50.00	Corr. Coeff : 0.9952
4	5.20	1.152	40.0	40.00	
5	3.00	0.880	30.0	30.00	# of Observations: 5

Calculations

Qstd = $1/m[\text{Sqrt}(H_2O)(Pa/Pstd)(Tstd/Ta))-b]$
IC = $[\text{Sqrt}(Pa/Pstd)(Tstd/Ta)]$

Qstd = standard flow rate
IC = corrected chart response
I = actual chart response

m = calibrator Qstd slope
b = calibrator Qstd intercept
Ta = actual temperature during calibration (deg K)
Pa = actual pressure during calibration (mm Hg)

Tstd = 298 deg K

Pstd = 760 mm Hg

For subsequent calculation of sampler flow:
 $1/m[(1) \text{Sqrt}(298/Tav)(Pav/760))-b]$

NOTE: Ensure calibration orifice has been certified within 12 months of use

Calibrate By : _____

Approve By : _____



Thai Environmental Technic Limited
บริษัท เทคโนโลยีสิ่งแวดล้อมไทย จำกัด

High Volume TSP&PM-10 Calibration Report

Location : Thai Environmental Tech
ITEM : PM10
Site ID : Bangkok
Serial No : (No. 19)
Date : 13-Jul-23
Calibrate By : Papat

Site Conditions

Barometric Pressure (mm Hg) : 760.00
Temperature (°C) : 25.0
Corrected Pressure (mm Hg) : 760.0
Temperature (deg K) : 298.0
Average Press. (mm Hg) : 750.8
Corrected Average (mm Hg) :
Average Temp (°C) : 23.5
Average Temp: (Deg K) :

Calibration Orifice

Make : Tisch
Model : TB-5025A
Serial# : 0068
Qstd Slope : 2.01042
Qstd Intercept : -0.03659
Calibration Due Date : 21-Sep-23

Calibration Information

Plate or Test #	ORIFICE (in H ₂ O)	Qstd (m ³ /min)	Indicate (CFM)	IC (corrected)	Linear Regression Slope : 35.8414 Intercept : -0.3794 Corr. Coeff : 0.9909
1	11.80	1.727	60.0	60.00	
2	9.00	1.510	54.0	54.00	
3	7.00	1.334	50.0	50.00	
4	5.00	1.130	40.0	40.00	
5	3.00	0.880	30.0	30.00	

Calculations

Qstd = $1/m[\text{Sqrt}(Pa/Pstd)(Tstd/Ta)-b]$
IC = $1/[\text{Sqrt}(Pa/Pstd)(Tstd/Ta)]$

Qstd = standard flow rate
IC = corrected chart response
I = actual chart response

m = calibrator Qstd slope
b = calibrator Qstd intercept
Ta = actual temperature during calibration (deg K)
Pa = actual pressure during calibration (mm Hg)

Tstd = 298 deg K

Pstd = 760 mm Hg

For subsequent calculation of sampler flow:

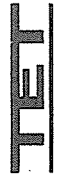
$1/m(1/[\text{Sqrt}(298/Tav)(Pav/760)]-b)$

NOTE: Ensure calibration orifice has been certified within 12 months of use

Calibrate By : _____

Approve By : _____

m = sampler slope
b = sampler intercept
I = chart response
Tav = daily average temperature
Pav = daily average pressure



Thai Environmental Technic Limited
บริษัท เทคโนโลยีสิ่งแวดล้อมไทย จำกัด

High Volume TSP&PM-10 Calibration Report

Location : Thai Environmental Tech
ITEM : PM10
Site ID : Bangkok
Serial No : (No. 27)
Date : 13-Jul-23
Calibrate By : Papat

Site Conditions

Barometric Pressure (mm Hg) : 760.00
Temperature (°C) : 25.0
Corrected Pressure (mm Hg) : 760.0
Temperature (deg K) : 298.0
Average Press. (mm Hg) : 750.2
Corrected Average (mm Hg) :
Average Temp (°C) : 23.2
Average Temp: (Deg K) :

Calibration Orifice

Make : Tisch
Model : TB-5025A
Serial# : 0068
Qstd Slope : 2.01042
Qstd Intercept : -0.03659
Calibration Due Date : 21-Sep-23

Calibration Information

Plate or Test #	ORIFICE (in H ₂ O)	Qstd (m ³ /min)	Indicate (CFM)	IC (corrected)	Linear Regression Slope : 35.4756 Intercept : 0.2616 Corr. Coeff : 0.9907
1	11.80	1.727	60.0	60.00	
2	9.00	1.510	54.0	54.00	
3	7.00	1.334	50.0	50.00	
4	4.80	1.108	40.0	40.00	
5	3.00	0.880	30.0	30.00	

Calculations

Qstd = $1/m[\text{Sqrt}(H_2O/Pa/Pstd)(Tstd/Ta)-b]$
IC = $1/[\text{Sqrt}(H_2O/Pa/Pstd)(Tstd/Ta)]$

Qstd = standard flow rate
IC = corrected chart response
I = actual chart response

m = calibrator Qstd slope
b = calibrator Qstd intercept
Ta = actual temperature during calibration (deg K)
Pa = actual pressure during calibration (mm Hg)

Tstd = 298 deg K

Pstd = 760 mm Hg

For subsequent calculation of sampler flow:

$1/m(1/[\text{Sqrt}(298/Tav)(Pav/760)]-b)$

NOTE: Ensure calibration orifice has been certified within 12 months of use

Calibrate By : _____

Approve By : _____

m = sampler slope
b = sampler intercept
I = chart response
Tav = daily average temperature
Pav = daily average pressure



Calibration Certificate

Issued by : Calibration & Test Section : Meteorological Instruments Bureau

Date of Issue 21 June, 2023 Certification No. 216/23

Page : 1 of 2

Object : Wind speed and wind direction

Manufacturer : Davis Instruments Inc.

Type : Weather Wizard III

Serial No. : LE10919AA62 ID No. : No.6

Customer : Thai Environmental Technic Limited.
1/6 Soi Ramkhamhaeng 145,
Khwaeng/Khet Saphan Sung, Bangkok 10240.

Calibration Condition : Temperature 25.1 °C Barometric Pressure 1009.7 hPa

NATIONAL STANDARD WIND TUNNEL :

: Thermal Anemometer 642 S/N 91563

: HOOK GAGE NO 1425 Plot Tube Theodor Friedrichs Type 0900.0000 serial 9023

N.I.S.T. Test Reference Number 731/241460 : Standard Velocity at 20 - 30 m/sec


: Ultrasonic Anemometer Model DA-650-3TV (sensor TR-90AH)

Serial Number 110730029 (sensor 120629586)

JAPAN QUALITY ASSURANCE ORGANIZATION : Standard Velocity also 20 m/sec

Calibrated by : *Watchapol* Signed : *Mr. Pisod Plomsut*

Mr. Watchapol Subwat
Mechanical Engineer



The Result of Calibration

Certification No. 216/23

21 June, 2023 Page : 2 of 2

Standard Ultrasonic Anemometer m/sec	HOOK GAGE NO. 1425			TESTED ANEMOMETER	
	Pressure inches H2O	Vacuum inches H2O	Velocity m/sec	Velocity m/sec	Correction m/sec
1.00	-	-	-	0.4	0.60
3.02	-	-	-	2.7	0.32
5.00	-	-	-	4.5	0.50
7.00	-	-	-	6.7	0.30
9.02	-	-	-	8.5	0.52
11.01	-	-	-	10.7	0.31
13.01	-	-	-	12.5	0.51
15.01	-	-	-	14.7	0.31
17.02	-	-	-	16.5	0.52
20.02	-	-	-	19.7	0.32


Wind Aloft Plotting Board.

U.S. DEPARTMENT OF COMMERCE WEATHER BUREAU

WIND DIRECTION	TESTED WIND DIRECTION	
	0	270
0	0	270
90	90	270
180	180	270
270	270	270

Calibrated by : *Watchapol*

Mr. Watchapol Subwat
Mechanical Engineer



Calibration Certificate



Issued by : Calibration & Test Section : Meteorological Instruments Bureau

Date of Issue 13 September, 2023 Certification No. 314/23

Page : 1 of 2

Object : Wind speed and wind direction

Manufacturer : Davis Instruments Inc.

Type : Weather Wizard III

Serial No. : WC41020A38 ID No. : No.20

Customer : Thai Environmental Technic Limited.

1/6 Soi Ramkhamhaeng 145,
Khwaeng/Khet Saphan Sung, Bangkok 10240.

Calibration Condition : Temperature 25.1 °C Barometric Pressure 1008.4 hPa

NATIONAL STANDARD WIND TUNNEL :

: Thermal Anemometer 642 S/N 91563


: HOOK GAGE NO 1425 Pilot Tube Theodor Friedrichs Type 0800.0000 serial 9023

N.I.S.T. Test Reference Number 731/241460 : Standard Velocity at 20 - 30 m/sec

: Ultrasonic Anemometer Model DA-650-3TV (sensor TR-90AH)

Serial Number 110730029 (sensor 120629586)


JAPAN QUALITY ASSURANCE ORGANIZATION : Standard Velocity at 0 - 20 m/sec

Calibrated by :  Signed :

Mr. Watcharapol Subwat

Mechanical Engineer

Mr. Wisoot Ponsut



The Result of Calibration

Certification No. 314/23

13 September, 2023

Page : 2 of 2

Standard Ultrasonic Anemometer m/sec	HOOK GAGE NO. 1425			TESTED ANEMOMETER		
	Pressure inches H2O	Vacuum inches H2O	Velocity m/sec	Velocity m/sec	Correction m/sec	
1.00	-	-	-	0.4	0.60	
3.02	-	-	-	2.7	0.32	
5.00	-	-	-	4.5	0.50	
7.00	-	-	-	6.8	0.20	
9.02	-	-	-	8.5	0.52	
11.01	-	-	-	10.8	0.21	
13.01	-	-	-	12.5	0.51	
15.01	-	-	-	14.8	0.21	
17.02	-	-	-	16.5	0.52	
20.02	-	-	-	19.8	0.22	

Wind Aloft Plotting Board.

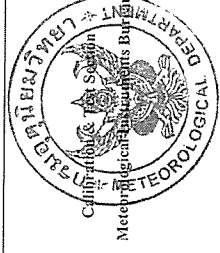
US. DEPARTMENT OF COMMERCE WEATHER BUREAU	
WIND DIRECTION	TESTED WIND DIRECTION
0	0
90	90
180	180
270	270

Calibrated by :



Mr. Watcharapol Subwat

Mechanical Engineer



Calibration Certificate



Issued by : Calibration & Test Section : Meteorological Instruments Bureau

Date of Issue 18 July, 2023 Certification No. 262/23

Page : 1 of 2

Object : Wireless Weather Station

Manufacturer : Davis Instruments Inc.

Type : Vantage VUE ID No. : No.13

Serial No. : Display E110124A092 Transmitter E110124A077

Customer : Thai Environmental Technic Limited.
1/6 Soi Ramkhamhaeng 145,
Khwaeng/Khet Saphan Sung, Bangkok 10240.

Calibration Condition : Temperature 25.1 °C Barometric Pressure 1004.5 hPa

NATIONAL STANDARD WIND TUNNEL :

: Thermal Anemometer 642 SN 91563

: HOOK GAGE NO 1425 Pilot Tube Theodor Friedrichs Type 0800 0000 serial 9023

N.I.S.T. Test Reference Number 731/241460 : Standard Velocity at 20 - 30 m/sec

: Ultrasonic Anemometer Model DA-650-3TV (sensor TR-90AH)

Serial Number 110730029 (sensor 120629586)


JAPAN QUALITY ASSURANCE ORGANIZATION : Standard Velocity at 20 - 30 m/sec

Calibrated by : Netrapol Signed :

Mr. Watchapol Subwat

Mechanical Engineer

Mr. Pisard Promsut



The Result of Calibration

Certification No. 262/23

18 July, 2023 Page : 2 of 2

Standard	HOOK GAGE NO. 1425			TESTED ANEMOMETER		
	Pressure inches H ₂ O	Vacuum inches H ₂ O	Velocity m/sec	Velocity m/sec	Correction m/sec	
Ultrasonic Anemometer m/sec						
1.00	-	-	-	0.4	0.60	
3.02	-	-	-	2.2	0.82	
5.00	-	-	-	4.5	0.50	
7.00	-	-	-	6.3	0.70	
9.02	-	-	-	8.5	0.52	
11.01	-	-	-	10.3	0.71	
13.01	-	-	-	12.5	0.51	
15.01	-	-	-	14.3	0.71	
17.02	-	-	-	16.5	0.52	
20.02	-	-	-	19.3	0.72	

Wind Aloft Plotting Board.


US DEPARTMENT OF COMMERCE WEATHER BUREAU	
WIND DIRECTION	TESTED WIND DIRECTION
0	0
90	90
180	180
270	270

Calibrated by :

Netrapol

Mr. Watchapol Subwat

Mechanical Engineer



THAI METEOROLOGICAL DEPARTMENT

4353 Sukhumvit, Bangna, Bangkok 10260 Tel. 081-454-2804,0-2399-0469

Calibration Certificate

Issued by : Calibration & Test Section : Meteorological Instruments Bureau

Date of Issue : 24 October, 2023 Certification No. 373/23

Page : 1 of 2

Object : Wind speed and wind direction

Manufacturer : Davis Instruments Inc.

Type : Vantage VUE Model No. : 6250EU

ID No. : No.18

Serial No. : Display E110124A077 Transmitter E110124A078

Customer : Thai Environmental Technic Limited.

1/6 Soi Ramkhamhaeng 145,

Khwaeng/Kheth Saphan Sung, Bangkok 10240.

Calibration Condition : Temperature 25.1 °C Barometric Pressure 1012.5 hPa

NATIONAL STANDARD WIND TUNNEL :

: Thermal Anemometer 642 S/N 91563

: HOOK GAGE NO 1425 Pilot Tube Theodor Friedrichs Type 0800.0000 serial 9023

N.I.S.T. Test Reference Number 731/241460

: Standard Velocity at 20 - 30 m/sec

: Ultrasonic Anemometer

Model DA-650-3TV

(sensor TR-90AH)

Serial Number 110730029 (sensor 120629586)

JAPAN QUALITY ASSURANCE ORGANIZATION

: Standard Velocity at 0 - 20 m/sec


Calibrated by : 

Mr. Watcharapol Subwat

Mechanical Engineer

Signed :

Mr. Prasoet Pansut



THAI METEOROLOGICAL DEPARTMENT

4353 Sukhumvit, Bangna, Bangkok 10260 Tel. 081-454-2804,0-2399-0469

The Result of Calibration

Certification No. 373/23

24 October, 2023

Page : 2 of 2

Standard Ultrasonic Anemometer m/sec	HOOK GAGE NO. 1425			TESTED ANEMOMETER	
	Pressure inches H2O	Vacuum inches H2O	Velocity m/sec	Velocity m/sec	Correction m/sec
1.00	-	-	-	0.4	0.60
3.02	-	-	-	2.2	0.82
5.00	-	-	-	4.5	0.50
7.00	-	-	-	6.3	0.70
9.02	-	-	-	8.5	0.52
11.01	-	-	-	10.3	0.71
13.01	-	-	-	12.5	0.51
15.01	-	-	-	14.8	0.21
17.02	-	-	-	16.5	0.52
20.02	-	-	-	19.8	0.22

Wind Aloft Plotting Board.

US DEPARTMENT OF COMMERCE WEATHER BUREAU	
WIND DIRECTION	TESTED WIND DIRECTION
0	0
90	90
180	180
270	270

Calibrated by :



Mr. Watcharapol Subwat

Mechanical Engineer



Calibration Certificate



Issued by : Calibration & Test Section : Meteorological Instruments Bureau

Date of Issue 24 October, 2023

Certification No. 375/23

Page : 1 of 2

Object : Wind speed and wind direction

Manufacturer : Davis Instruments Inc.

Type : Weather Wizard II

Serial No. : WC80609A09 ID No. : No.27

Customer : Thai Environmental Technic Limited.

1/6 Soi Ramkhamhaeng 145,
Khwaeng/Khet Saphan Sung, Bangkok 10240.

Calibration Condition : Temperature 25.1 °C Barometric Pressure 1012.1 hPa

NATIONAL STANDARD WIND TUNNEL :

: Thermal Anemometer 642 S/N 91563

: HOOK GAGE NO 1425 Pilot Tube Theodor Friedrichs Type 0800.0000 serial 9023

N.I.S.T. Test Reference Number 731/241460 : Standard Velocity at 20 - 30 m/sec

: Ultrasonic Anemometer Model DA-650-3TV (sensor TR-90AH)

Serial Number 110730029 (sensor 120629566)

JAPAN QUALITY ASSURANCE ORGANIZATION : Standard Velocity at 0 - 20 m/sec


Calibrated by : Watchapol

Mr. Watchapol Subwat

Mechanical Engineer

Signed :

Mr. Pisod Plomsut



The Result of Calibration

Certification No. 375/23

24 October, 2023

Page : 2 of 2

Standard Ultrasonic Anemometer m/sec	HOOK GAGE NO. 1425			TESTED ANEMOMETER		
	Pressure inches H ₂ O	Vacuum inches H ₂ O	Velocity m/sec	Velocity m/sec	Correction m/sec	
1.00	-	-	-	0.9	0.10	
3.02	-	-	-	2.7	0.32	
5.00	-	-	-	4.9	0.10	
7.04	-	-	-	6.7	0.34	
9.02	-	-	-	8.9	0.12	
11.01	-	-	-	10.7	0.31	
13.01	-	-	-	13.0	0.01	
15.01	-	-	-	14.8	0.21	
17.02	-	-	-	17.0	0.02	
20.02	-	-	-	20.0	0.02	

Wind Aloft Plotting Board.

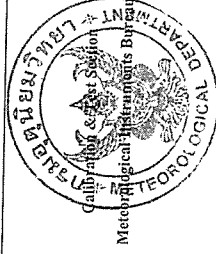
US.DEPARTMENT OF COMMERCE WEATHER BUREAU	
WIND DIRECTION	TESTED WIND DIRECTION
0	0
90	90
180	180
270	270

Calibrated by :

Watchapol

Mr. Watchapol Subwat

Mechanical Engineer



Calibration Certificate



Issued by : Calibration & Test Section : Meteorological Instruments Bureau
Date of Issue 17 January, 2024 Certification No. 046/24
Page : 1 of 2

Object : Wind speed and wind direction
Manufacturer : Davis Instruments Inc.
Type : Weather Wizard III
Serial No. : WC21014A92 ID No. : No.17
Customer : Thai Environmental Technic Limited.
1/6 Soi Ramkhamhaeng 145,
Khwaeng/Khet Saphan Sung, Bangkok 10240.

Calibration Condition : Temperature 25.1 °C Barometric Pressure 1015.1 hPa

NATIONAL STANDARD WIND TUNNEL :
: Micromanometer Theodor Friedrichs FC014 Serial No. 9310119
: HOOK GAGE NO 1425 Pilot Tube Theodor Friedrichs Type 0800.0000 serial 9023
N.I.S.T. Test Reference Number 731/241460 : Standard Velocity at 20 - 30 m/sec
: Ultrasonic Anemometer Model DA-650-3TV (sensor TR-90AH)
Serial Number 110730029 (sensor 120629586)

JAPAN QUALITY ASSURANCE ORGANIZATION : Standard Velocity at 0-20 m/sec
11 819 7987



Calibrated by :
Mr. Watcharapol Subwat
Mechanical Engineer

Signed :
Mr. Yisood Promsat
Mechanical Engineer

The Result of Calibration


Certification No. 046/24
Page : 2 of 2

17 January, 2024

Standard Ultrasonic Anemometer m/sec	HOOK GAGE NO.1425		TESTED ANEMOMETER	
	Pressure m/sec H2O	Vacuum m/sec H2O	Velocity m/sec	Correction m/sec
1.00	-	-	0.4	0.60
3.02	-	-	2.2	0.82
5.00	-	-	4.5	0.50
7.00	-	-	6.3	0.70
9.02	-	-	8.5	0.52
11.01	-	-	10.3	0.71
13.01	-	-	12.5	0.51
15.01	-	-	14.5	0.51
17.02	-	-	16.5	0.52
20.02	-	-	19.5	0.52

Wind Aloft Plotting Board.	
US.DEPARTMENT OF COMMERCE WEATHER BUREAU	
WIND DIRECTION	TESTED WIND DIRECTION
0	0
90	90
180	180
270	270

Calibrated by :
Mr. Watcharapol Subwat
Mechanical Engineer





Personal Pump Calibration Report

Equipment Type : Personal Pump/Parameter

Equipment Range : 0.1-7.0 V/min

Calibration Range : 0.1-4.0 V/min

Calibration Type : Drycal

Calibration S/N : 4491

[illegible]

Calibration Date 30 / 05 / 67

Calibration By prashant

Remark : Uncertainty Type A $= \sigma_{\text{random}} = \text{SD}$

 \sqrt{n}

= Standard deviation

= Mean



TECHNOLOGY PROMOTION ASSOCIATION (THAILAND-JAPAN)
CORPORATE SERVICES 3: EQUIPMENT CALIBRATION AND TESTING SERVICES
534/4 PATTANAKARN ROAD SOI 18, SUANLUANG, SUANLUANG BANGKOK 10250
TEL.0-2717-3000-29 FAX.0-2719-9484



Certificate of Calibration

Cert.No.: 24MM273
Page.: 1 of 3

Equipment : Electronic Balance
Manufacturer : Mettler Toledo
Model : XP205DR
Serial No. : 1129273885
ID No. : Ins-LAB-035
Submitted by : Thai Environmental Technic Limited
1/6 Soi Ramkhamhaeng 145,
Khwaeng/Khet Saphan Sung,
Bangkok 10240
Location : Balance Room
Received order : 09 April 2024
Calibration Date : 10 April 2024
Ambient Temperature : 15 °C to 40 °C
Relative Humidity : 30 % to 90 %
Calibrated by : Khit Ruttanaprapachai

Approved by :
() Ponpan Paipim
() Suwit Injai
(✓) Kunchit Promprat
Kunchit
Approved Signatory

Issue Date : 12 April 2024

The Uncertainties are for a confidence probability of approximately 95%

This certificate may not be reproduced other than in full, except with the prior written approval of the head of Corporate Services 3 : Equipment Calibration and Testing Services.



Equipment : Electronic Balance
Condition As-Received : Used Item
Reference : 2404-01130C-15
Procedure used :-

Calibration were conducted using in-house calibration procedure CP-OB01 based on UKAS LAB 14 according to direct measurement method against standard weight.

Condition of this result of calibration

1. Reference standard instruments:-

- 1) Standard Weight Set (E2) Model 15884 Serial No. - ID No. 70RC138 Test report No. MM-0020-23 Due date 30 Jan 2025
2. This certificate is valid only to the item calibrated on date and place of calibration.
3. This result of calibration was made on requested at the point specified by customer.
4. This certificate is not certified for any commercial transaction.
5. This certification is traceable to the International System of Unit.

Result of calibration () Without Adjustment (*) After Adjustment by Internal Calibration
Range capacity : 0 g to 81 g Resolution 0.00001 g
81 g to 220 g Resolution 0.0001 g

Before Adjustment :

Applied Weight (g)	Balance Reading (g)	Correction (g)	Measurement	
			Uncertainty (± mg)	Coverage Factor (k)
80	79.99997	+0.00003	0.15	2
200	199.9998	+0.0002	0.29	2

After Adjustment :

1. Determination of the standard deviation of weighing machine (n = 10)

Applied Weight (g)	Standard Deviation of Reading (g)	
	80	200
	0.000016	0.00005



Equipment :
Condition As-Received :
Reference :
Result of calibration

Electronic Balance
Used Item
2404-01130C-15

2. Effect of off center loading

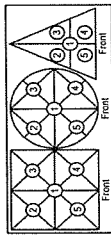
A mass of 100 g was placed to various position on the pan.
The weighing machine reading error obtained is given in the table

Position 1	Position 2	Position 3	Position 4	Position 5
(g)	(g)	(g)	(g)	(g)
+0.0001	+0.0001	0.0000	0.0000	+0.0002
3. Departure from nominal value				
Applied Weight	Balance	Measurement	Coverage	
(g)	Reading	Uncertainty	Factor	
Unload	(g)	(± mg)	(K)	
0.01	0.00000	0.028	2.28	
0.05	0.00999	0.029	2.28	
1	0.99999	0.029	2.23	
2	1.99999	0.030	2.17	
5	4.99999	0.030	2.15	
10	9.99999	0.034	2.09	
20	19.99999	0.036	2.06	
50	49.99999	0.045	2	
80	79.99999	0.080	2	
200	199.9998	0.15	2	
		0.29	2	

The reported uncertainty of measurement was based on a standard uncertainty multiplied by a coverage factor K, providing a level of confidence of approximately 95 %.

-o0o-

Cert.No.: 24MM273
Page: 3 of 3



Maximum difference between
off-center and central loading
(g)
0.0001



TECHNOLOGY PROMOTION ASSOCIATION (THAILAND-JAPAN)
CORPORATE SERVICES & EQUIPMENT CALIBRATION AND TESTING SERVICES
53/14 PATTANAKARN ROAD SOI 18, SUANLUANG, SUANLUANG BANGKOK 10250
TEL. 0-2717-8007-29 FAX 0-2719-9484



TECHNOLOGY PROMOTION ASSOCIATION (THAILAND-JAPAN)
CORPORATE SERVICES & EQUIPMENT CALIBRATION AND TESTING SERVICES
53/14 PATTANAKARN ROAD SOI 18, SUANLUANG, SUANLUANG BANGKOK 10250
TEL. 0-2717-8007-29 FAX 0-2719-9484

Cert.No.: 23CHO641
Page: 1 of 2

Certificate of Calibration

Equipment : pH Meter
Manufacturer : Horiba
Model : F-71G
Serial No. : V3B1F8H3
ID No. : Ins-LAB-025
Condition As-Received : Used Item
Received Date : 31 October 2023
Calibration Date : 31 October 2023
Reference : 2310-08430C-1
Submitted by : Thai Environmental Technic Limited
1/6 Soi Ramkhamhaeng 145,
Khwaeng/Khet Saphan Sung,
Bangkok 10240
Calibration Place : Laboratory (Thai Environment Technic Limited)
Ambient Temperature : (25.8 - 24.6) °C
Relative Humidity : (69.3 - 65.6) %
Calibration Procedure : In - house method :
- CP-OCH2 by direct measurement with standard voltage calibrator and direct measurement with certified reference material (CRM)

Calibrated by : Khit Rutlanaprapachai

Approved by :
Sathip
Approved Signatory

(✓) Sathip Meangmai
() Warakorn Lengagrakul
() Ponpan Paipim

Issue Date : 10 November 2023

The Uncertainties are for a confidence probability of approximately 95 %

This certificate may not be reproduced other than in full, except with the prior written approval of the head of Corporate Services, 3 : Equipment Calibration and Testing Services.

A 0060437



Cert. No.: 23CHO641
Page.: 2 of 2

Condition of this calibration result

1. Reference Standard Instrument :-

Instrument	Serial No.	ID No.	Cert. No.	Due Date
1) Document Process Calibrator	43160066	130RC092	23E1284	10 Apr 2024
2) Digital Thermometer	-	130RC018	23T1595	13 Sep 2024

This certification is traceable to the International System of Unit maintained through:-
- Technology Promotion Association (Thailand - Japan)

2. Certified Reference Materials : The measurement results are traceable to SI through CPA chem Ltd., ANSI-ASQ National Accreditation Board, Accredited No. AR-1835

Buffer Solution	Manufacturer	Lot No.	Exp. date
pH 4.008	CPA chem	931958	01 Oct 2025
pH 6.865	CPA chem	788996	01 Jan 2024
pH 9.181	CPA chem	931960	01 Oct 2024

3. This certificate is valid only to the item calibrated on date and place of calibration.

Calibration Results

Function : mV Measurement

Performing standard curve by Fluke at pH (4,7,10)

Unit Under Calibration	Nominal Value	Standard Voltage Input	Actual Reading		Uncertainty of Measurement (\pm mV)	Coverage factor k
			mV	pH		
pH Meter S/N.: V3B1F8H3	4.000	177.48	177.5	4.000	0.058	2.00
	6.860	8.28	8.3	6.860	0.058	2.00
	7.000	0.00	0.0	7.000	0.058	2.00
	9.180	-128.97	-128.9	9.180	0.058	2.00
	10.000	-177.48	-177.4	10.000	0.058	2.00

Function : pH Measurement

Performing three buffers standard curve by using buffer nominal pH (4,7,9)


Unit Under Calibration	Standard pH Buffer Solution	Actual pH Reading	Actual mV Reading (mV)	Uncertainty of pH measurement (\pm)	Coverage factor k
pH Electrode S/N.: 9X2E0223	4.008	4.031	160.0	0.0052	2.00
	6.865	6.870	-7.4	0.0067	2.00
	9.181	9.186	-142.0	0.014	2.00

The reported uncertainty of measurement was based on a standard uncertainty multiplied by a coverage factor k , providing a level of confidence of approximately 95 %.

-oOo-

Saithep

a 1188742



TECHNOLOGY PROMOTION ASSOCIATION (THAILAND-JAPAN)
CORPORATE SERVICES 3: EQUIPMENT CALIBRATION AND TESTING SERVICES
534/4 PATTANAKARN ROAD SOI 18, SUANLUANG, SUANLUANG BANGKOK 10250
TEL.0-2717-3000-29 FAX.0-2719-9484



JICA-MRA
CALIBRATION 0085

Certificate of Calibration

Cert.No.: 24MM272
Page.: 1 of 3

Equipment : Electronic Balance
Manufacturer : Mettler Toledo
Model : AB204
Serial No. : 1116392227
ID No. : Ins-LAB-033

Submitted by : Thai Environmental Technic Limited
1/6 Soi Ramkhamhaeng 145,
Khwaeng/Khet Saphan Sung,
Bangkok 10240

Location : Balance Room
Received order : 09 April 2024
Calibration Date : 10 April 2024
Ambient Temperature : 15 °C to 40 °C
Relative Humidity : 30 % to 90 %
Calibrated by : Khit Rutanaprapachai

Approved by : *Kunchit*
Approved Signatory

() Ponpan Paipim
() Suwit Injai
(✓) Kunchit Promprat

Issue Date : 12 April 2024

The Uncertainties are for a confidence probability of approximately 95%

This certificate may not be reproduced other than in full, except with the prior written
Approval of the head of Corporate Services 3 : Equipment Calibration and Testing Services



Equipment : Electronic Balance
Condition As-Received : Used Item
Reference : 2404-01130C-14

Cert.No.: 24MM272
Page: 2 of 3

Procedure used :-
Calibration were conducted using in-house calibration procedure CP-OB01 based on UKAS LAB 14 according to direct measurement method against standard weight.

Condition of this result of calibration

1. Reference standard instruments:-
- | Instruments | Model | Serial No. | ID No. | Test report No. | Due date |
|-----------------------------|-------|------------|---------|-----------------|-------------|
| 1) Standard Weight Set (E2) | 15884 | - | 7ORC138 | MM-0020-23 | 30 Jan 2025 |
2. This certificate is valid only to the item calibrated on date and place of calibration.
3. This result of calibration was made on requested at the point specified by customer.
4. This certificate is not certified for any commercial transaction.
5. This certification is traceable to the International System of Unit.

Result of calibration () Without Adjustment (*) After Adjustment by External Calibration

Range capacity : 0 g to 210 g **Resolution** 0.0001 g

Before Adjustment :

Applied Weight (g)	Balance Reading (g)	Correction (g)	Measurement		Coverage Factor (k)
			Uncertainty (± mg)		
100	100.0000	0.0000	0.19		2
200	200.0001	-0.0001	0.30		2

After Adjustment :

1. Determination of the standard deviation of weighing machine (n = 10)

Applied Weight (g)	Standard Deviation of Reading (g)
100	0.00007
200	0.00008



Equipment : Electronic Balance
Condition As-Received : Used Item
Reference : 2404-01130C-14

Cert.No.: 24MM272
Page: 3 of 3

Result of calibration

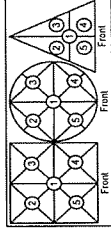
2. Effect of off center loading

A mass of 100 g was placed to various position on the pan.
The weighing machine reading error obtained is given in the table

Position 1 (g)	Position 2 (g)	Position 3 (g)	Position 4 (g)	Position 5 (g)
0.0000	+0.0001	0.0000	+0.0001	+0.0003

3. Departure from nominal value


Applied Weight (g)	Balance Reading (g)	Correction (g)	Measurement		Coverage Factor (k)
			Uncertainty (± mg)		
Unload	0.0000	0.0000	0.14		2.11
0.01	0.0101	-0.0001	0.14		2.11
0.1	0.1001	-0.0001	0.14		2.11
0.5	0.5002	-0.0002	0.14		2.11
1	1.0002	-0.0002	0.14		2.11
5	5.0000	0.0000	0.14		2.11
10	10.0001	-0.0001	0.14		2.11
25	25.0000	0.0000	0.15		2.07
50	49.9999	+0.0001	0.15		2.06
100	100.0002	-0.0002	0.19		2
200	200.0002	-0.0002	0.30		2



**Maximum difference between
off-center and central loading
(g)**
0.0003

The reported uncertainty of measurement was based on a standard uncertainty multiplied by a coverage factor k , providing a level of confidence of approximately 95 %.

-o0o-



TECHNOLOGY PROMOTION ASSOCIATION (THAILAND-JAPAN)
CORPORATE SERVICES 3: EQUIPMENT CALIBRATION AND TESTING SERVICES
53/41 PATTANAKARN ROAD SOI 13, SUANLUANG, SUANLUANG BANGKOK 10250
TEL: 0-2717-3000-29 FAX: 0-2719-9464



CALIBRATION 000

Cert. No.: 23TMT04
Page: 1 of 3

Certificate of Calibration

Equipment : BOD Incubator
Manufacturer : Accuplus
Model : i250-DS
Serial No. : 2059-1017-0029
ID No. : LAB BOD 06

Submitted by : Thai Environmental Technic Limited
1/6 Soi Ramkhamhaeng 145,
Khwaeng/Khet Saphan Sung,
Bangkok 10240
Location : Laboratory (Thai Environmental Technic Limited)

Received Order : 29 June 2023
Calibration Date : 29 June 2023
Ambient Temperature : (20 ± 10) °C
Relative Humidity : (50 ± 30) %
Calibrated by : Suwit Imjai

Approved by :
() Ponthippa Tameyakul
(/) Malee Buikruea

Issue Date : 5 July 2023

The Uncertainties are for a confidence probability of approximately 95 %

This certificate may not be reproduced other than in full, except with the prior written
Approval of the Head of Corporate Services 3 : Equipment Calibration and Testing Services.

A 0053593



Equipment : BOD Incubator
Condition As-Received : Used Item
Reference : 2306-0712QC-8
Procedure Used :-

Calibration were conducted using calibration procedure CP-OT02 according to direct measurement method with Data Acquisition which connected with Resistance Temperature Detector (RTD).
The temperature scale used was based on ITS-90.

Condition of this result of calibration

1. Reference standard Instrument:-

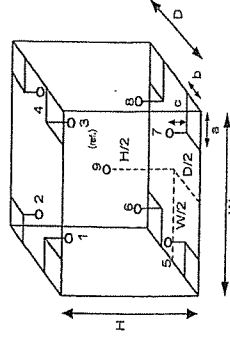
Instrument : Traceable Cert. No. Serial No. Due Date
1) Data Acquisition MY57013623 23LM66 TPA 25 Mar 2024
2. This certificate is valid only to the item calibrated on date and place of calibration.
3. This certification is traceable to the International System of Unit.

Remark : TPA : Technology Promotion Association (Thailand - Japan)

Result of Calibration :- (*) Without Adjustment

Function of UUC* : Temperature Source
Fresh air setting : Not Available

Environment during calibration		
	Beginning	Finished
Temp. (°C)	24	24
REL.Humid. (%)	67	64
AC Supply (Volt)	229	227



Probe Installation Details :
a = 10 cm
b = 10 cm
c = 10 cm
Dimension of Chamber :
D = 0.48 m
W = 0.50 m
H = 1.1 m
Capacity = 0.26 m³

Position :	Ref. Std. ID No.:
1	21-17RTD-01
2	21-17RTD-02
3	17RTD-03
4	17RTD-04
5	17RTD-05
6	17RTD-06
7	17RTD-07
8	23-17RTD-08
9 (ref.)	23-17RTD-09

9/04/24

a 1168975




Certificate of Calibration

Certificate Number : SPR24020097-8 Page : 1 of 3
Customer : Thai Environmental Technic Limited.
1/6 Soi Ramkhamhaeng 145, Khwaeng Saphan Sung, Khet Saphan Sung, Bangkok 10240, Thailand.

Equipment Name : DO Meter
Manufacturer : Horiba
Model : OM-71G
Serial Number : D75J0012
ID. Number : No.07
Environmental Conditions
Ambient Temperature : 23 °C ± 2 °C Received Date : 07 Feb 2024
Relative Humidity : 50 % ± 15 % Calibration Date : 09 Feb 2024
Location of Calibration : In-Lab Recommend Due Date : 09 Feb 2025
Calibration Procedure : In-House Method Date of Issue : 10 Feb 2024

Method of Calibration

This certifies that the above instrument was calibrated in compliance with the calibration system requirement of ISO/IEC 17025:2017 in accordance with reference procedure. Standards used to perform this calibration are certified by to NIST or equivalent, National metrology institute, Natural physical constants, consensus standards. The result reported herein apply only to the calibration of the item described above as received. Our decision rule is to contact the customer if the item pass and fail calibration when the results include the uncertainties and the customer must determine if the results meets their needs.
The calibration certificate shall not be reproduced except in full, without written approval of SP Metrology System (Thailand).

Calibrated by : Mr.Sarawat Khitmai Approved by : 
Calibration Officer (Mr.Yodyam Chansang)
Authorized Signatory



Equipment : BOD Incubator
Condition As-Received : Used Item
Reference : 2308-0712OC-8
Result of Calibration : (*) Without Adjustment
Function of UUC* : Temperature Source
Fresh air setting : Not Available
Cert. No.: 23TM704
Page : 3 of 3

Calibration Point (°C)	UUC* Setting (°C)	UUC* Reading (°C)	Temperature stability (± °C)	Temperature uniformity (°C)	Overall Variation (°C)	Coverage Factor <i>k</i>
20.0	20.0	19.7	0.38	0.36	1.1	2

Calibration Point (°C)	Measured Temperature (°C)							Uncertainty (± °C)	
	Position								
	1	2	3	4	5	6	7	8	9 (ref.)
20.0	20.244	20.180	20.158	20.066	20.002	19.974	19.712	19.822	19.965
									0.58

Average* : The average of 30 values in each position.
Temperature stability : One-half of the greatest maximum difference of measured temperature at any one sensor.
Temperature uniformity : The maximum difference of measured temperatures at any sensors and the measured temperature at the reference location which are observed at the same time or at as close an observation time as possible to determine the temperature pattern or homogeneity within the chamber under steady-state conditions.
Overall Variation : The Difference of the maximum and minimum measured temperatures throughout observation.
UUC* : Unit Under Calibration
Note : The reported uncertainty of measurement was included stability and excluded uniformity .

The reported uncertainty of measurement was based on a standard uncertainty multiplied by a coverage factor k, providing a level of confidence of approximately 95 %.

-000-

1168974



Result of Calibration

Certificate Number : SPR24020097-8

Page : 3 of 3

Function : Dissolved Oxygen Permanance Test

Actual Standard	UUC Reading	Error	Uncertainty (±)
0.00	0.34	0.34	0.13
8.24	8.72	0.48	0.13

Unit : mg/L

Note :

The result of calibration was found accurate as show on date and place of calibration only.
This Certificate is not certified for any commercial transaction.

Measurement Uncertainty

The reported uncertainty of measurement is the expanded uncertainty obtained by multiplying the standard uncertainty with the coverage factor $k = 2.00$, providing a level of confidence approximately 95%.

- End of Certificate -



Calibration Report

Certificate Number : SPR24020097-8

Page : 2 of 3

Reference Standards

Equipment Name	Model	Serial No.	Certificate No.	Due. Date
Zero Oxygen Solution	HI7040L	Lot S0027-23 _	21C31	21 Mar 2028

Traceability

This certification is traceable to the International System of Unit maintained at :
HANNA - Hanna Instruments (Thailand) Ltd.



TECHNOLOGY PROMOTION ASSOCIATION (THAILAND-JAPAN)
CORPORATE SERVICES 3: EQUIPMENT CALIBRATION AND TESTING SERVICES
534/4 PATTANAKARN ROAD SOI 18, SUANLUANG, SUANLUANG BANGKOK 10250
TEL.0-2717-3000-29 FAX.0-2719-9484



Certificate of Calibration

Cert. No.: 24TM619
Page : 1 of 3

Equipment : Incubator
Manufacturer : Memmert
Model : INE 500
Serial No. : E505.0595
ID No. : Ins-LAB-041

Submitted by : Thai Environmental Technic Limited
1/6 Soi Ramkhamhaeng 145,
Khwaeng/Khet Saphan Sung,
Bangkok 10240
Bacteria Room

Location :

Received Order : 09 April 2024
Calibration Date : 09 - 10 April 2024
Ambient Temperature : $(26 \pm 10) ^\circ\text{C}$
Relative Humidity : $(50 \pm 30) \%$

Calibrated by : Preecha Hahib

Approved by : 
Approved Signatory

() Ponpan Paipim
() Suwit Injai
(✓) Kunchit Promprat

Issue Date : 12 April 2024

The Uncertainties are for a confidence probability of approximately 95%

This certificate may not be reproduced other than in full, except with the prior written Approval of the head of Corporate Services 3 : Equipment Calibration and Testing Services.



Equipment : Incubator
Condition As-Received : Used Item
Reference : 2404-01130C-3

Procedure Used :-

Calibration were conducted using calibration procedure CP-OT02 based on TLAS G-20 according to direct measurement method with Data Acquisition which connected with Resistance Temperature Detector (RTD).
The temperature scale used was based on ITS-90.

Condition of this result of calibration

1. Reference standard instrument:-

Instrument Serial No. Cert. No. Traceable Due Date
1) Data Acquisition MY49023932 23LM122 TPA 26 Jul 2024

2. This certificate is valid only to the item calibrated on date and place of calibration.

3. This certification is traceable to the International System of Unit.

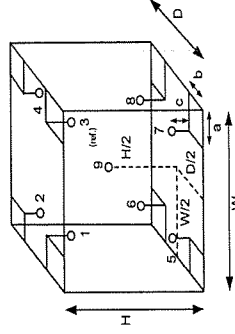
Remark : TPA : Technology Promotion Association (Thailand - Japan)

Result of Calibration :- (*) Without Adjustment

Function of UUC* : Temperature Source

Fresh air setting : Close

Environment during calibration	
Beginning	Finished
Temp. (°C)	26
REL.Humid. (%)	43
AC Supply (Volt)	220



Probe Installation Details :

a = 5.0 cm
b = 5.0 cm
c = 5.0 cm

Dimension of Chamber :

D = 0.40 m
W = 0.56 m
H = 0.48 m
Capacity = 0.11 m³

Position :	Ref. Std. ID No.:
1	19-16RTD-01
2	19-16RTD-02
3	19-16RTD-03
4	19-16RTD-04
5	19-16RTD-05
6	19-16RTD-06
7	21-16RTD-07
8	19-16RTD-08
9 (ref.)	19-16RTD-09

Cert. No.: 24TM619
Page : 2 of 3



Equipment : Incubator
Condition As-Received :
Reference : 2404-0113OC-3
Result of Calibration :
Function of UUC* :
Fresh air setting :
Temperature Source :
Close

Cert. No.: 24TM619
Page : 3 of 3

Calibration Point (°C)	UUC* Setting (°C)	Temperature stability (± °C)	Temperature uniformity (°C)	Overall Variation (°C)	Coverage Factor k
35.0	35.0	0.022	0.27	0.50	2
41.5	41.5	0.062	0.29	0.53	2
44.5	44.5	0.033	0.60	1.2	2

Calibration Point (°C)	Measured Temperature (°C)									Uncertainty (± °C)
	1	2	3	4	5	6	7	8	9 (ref.)	
35.0	35.037	35.081	35.018	35.039	34.634	34.962	34.620	34.990	34.854	0.30
41.5	41.873	41.868	41.845	41.803	41.479	41.667	41.437	41.684	41.610	0.30
44.5	44.899	44.966	44.845	44.827	43.898	44.270	43.883	44.311	44.410	0.30

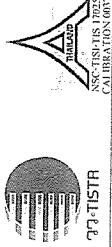
Average* : The average of 30 values in each position.

Temperature stability : One-half of the greatest maximum difference of measured temperature at any one sensor.
Temperature uniformity : The maximum difference of measured temperatures at any sensors and the measured temperature at the reference location which are observed at the same time or at as close an observation time as possible to determine the temperature pattern or homogeneity within the chamber under steady-state conditions.
Overall Variation : The Difference of the maximum and minimum measured temperatures throughout observation.
UUC* : Unit Under Calibration

Note : The reported uncertainty of measurement was included stability and excluded uniformity .

The reported uncertainty of measurement was based on a standard uncertainty multiplied by a coverage factor k, providing a level of confidence of approximately 95 %.

-o0o-



THAILAND INSTITUTE OF SCIENTIFIC AND TECHNOLOGICAL RESEARCH (TISTR)

Request No. 21-660197

MTC No. EEL. BP. 600166

CALIBRATION CERTIFICATE

Submitted by : THAI ENVIRONMENTAL TECHNIC LIMITED.

Address : 1/6 Soi Ramkhamhaeng 145, Khwaeng/Khet Saphanung, Bangkok 10240.

Calibrated at : Electrical and Electronic Standards Laboratory, Industrial Metrology and Testing Service Centre.

: Soi 1C, Bangpoo Industrial Estate, Sukhumvit Rd., Muang, Samutprakan 10280.

Instrument Calibrated :

Description : Sound Calibrator

Manufacturer : Tannars

Model : TM-100

Serial No. : 181203570

Ambient Environment

Temperature : (23 ± 3) °C

Relative Humidity : (50 ± 15) %

Ambient Pressure : (101.325 ± 1.500) kPa

Standards used : 1. Digital Function Synthesizer NF Electronic DF-193A S/N 122037.

2. Measuring Amplifier Briel&Kjaer 2636 S/N 1537484.

3. Programmable Attenuator Tamagawa TPA-303A S/N OF 2214.

4. Digital Multimeter Agilent 34401A S/N MY44005560.

5. Pressure Transmitter Vaisala PTB202AD S/N T0630001.

6. Audio Analyzer Keithley 2015-P S/N 4106495.

7. Condenser Microphone Briel&Kjaer 4180 S/N 2889871.

Calibration Procedure: CP-102-04 based on IEC 60942-2003. The sound pressure level of instrument was measured by standard microphone using an insert voltage technique.

This instrument has been calibrated against standards maintained at Electrical and Electronic Standards Laboratory (EEL), which are traceable to the International System of Units through the National Institute of Metrology (Thailand).

The information on actual reading is attached herewith and the uncertainty limits quoted refer to the measured values only.

Date of Receipt : 10 Jan. 2023

Date of Calibration : 16 Jan. 2023

1/3

The results relate only to the items tested/calibrated or value assigned

Advertising the Report/Certificate and publicly of the results except in full are prohibited unless written permission is obtained from the governor of TISTR

Head Office

35 Mu. 3 Tambon Klong Fa, Amphoe Klong Luang,
Changwat Pathumthani 12120, Thailand
Tel. (66) 0 2577 9000
Fax. (66) 0 2577 9009
E-mail : tuncpa@tistr.or.th Website: www.tistr.or.th

Office/Laboratory

Soi 1C, Bangpoo Industrial Estate, Sudthumai Road,
Amphoe Muang, Changwat Saraburi 10280, Thailand
Tel. (66) 0 2323 1672 ext. 115, 116
Fax. (66) 0 2323 9165
E-mail : mtcplst@tistr.or.th

Office

196 Phrayomyothin Road, Chaichak, Bangkok 10920,
Thailand
Tel. (66) 0 2579 1121-30 ext. 5219, 5225, 5217
Fax. (66) 0 2579 6592
E-mail : suna@tistr.or.th

FM.BL.MTC.002 Rev.4



77-TISTR

THAILAND INSTITUTE OF SCIENTIFIC AND TECHNOLOGICAL RESEARCH (TISTR)

Request No. 21-66/0197

MTC No. EEL. BP. 60/0166

The reported expanded uncertainty is based upon a standard uncertainty multiplied by a coverage factor $k = 2$, providing a level of confidence of approximately 95%.

Nominal Output of Unit Under Test = 94 dB re 20 μ Pa at 1000 Hz

Acoustic Output in dB re 20 μ Pa, Corrected to Reference Conditions : 101.325 kPa, 23.0°C and 50 %RH

1. Sound Pressure Level

Standard Microphone Type	Measured Sound Pressure Level (dB)	Deviated value (dB)	Uncertainty (dB)	Tolerance limit IEC60942:2003 Class 2
1/2 inch Brüel&Kjaer 4180	94.26	0.26	± 0.10	± 0.75 dB

2. Frequency

Standard Microphone Type	Measured Frequency (Hz)	Deviated value (Hz)	Uncertainty (Hz)	Tolerance limit IEC60942:2003 Class 2
1/2 inch Brüel&Kjaer 4180	989.3	-10.7	± 1.5	$\pm 2.0\%$

3. Total distortion

Standard Microphone Type	Measured Total distortion (%)	Uncertainty (%)	Tolerance limit IEC60942:2003 Class 2
1/2 inch Brüel&Kjaer 4180	2.20	± 0.50	$\pm 4.0\%$

Note : 1. No adjustment.

2. The calibrator pressure correction was not included.

3. The microphone volume correction was not included.

Date of Calibration : 16 Jan. 2023

2 / 3

Advertising the Report/Certificate and publicity of the results except in full are prohibited unless written permission is obtained from the governor of TISTR.

The results relate only to the items tested/calibrated or value assigned.

Advertising the Report/Certificate and publicity of the results except in full are prohibited unless written permission is obtained from the governor of TISTR.

FM.BL.MTC.002 Rev.4

Head Office
35 Mu 3 Tambon Khlong Ha, Amphoe Khlong Luang,
Changwat Pathumthani 12120, Thailand
Tel. (66) 0 2577 9000
Fax. (66) 0 2577 9009
E-mail : tumpai@tistr.or.th Website:www.tistr.or.th

Office/Laboratory
Sri 1C, Bangpoo Industrial Estate, Sukhumvit Road,
Amphoe Muang, Changwat Samutprakan 10280, Thailand
Tel. (66) 0 2323 1672-80 ext. 115, 116
Fax. (66) 0 2323 9165
E-mail : mt@tistr.or.th

Office
196 Phahonyothin Road, Chauchak, Bangkok 10900,
Thailand
Tel. (66) 0 2579 1121-30 ext. 5219, 5275, 5217
Fax. (66) 0 2579 8592
E-mail : sunalee@tistr.or.th



77-TISTR

THAILAND INSTITUTE OF SCIENTIFIC AND TECHNOLOGICAL RESEARCH (TISTR)

Request No. 21-66/0197

MTC No. EEL. BP. 60/0166

Nominal Output of Unit Under Test = 114 dB re 20 μ Pa at 1000 Hz

Acoustic Output in dB re 20 μ Pa, Corrected to Reference Conditions : 101.325 kPa, 23.0 °C and 50 %RH

1. Sound Pressure Level

Standard Microphone Type	Measured Sound Pressure Level (dB)	Deviated value (dB)	Uncertainty (dB)	Tolerance limit IEC60942:2003 Class 2
1/2 inch Brüel&Kjaer 4180	113.96	-0.04	± 0.10	± 0.75 dB

2. Frequency

Standard Microphone Type	Measured Frequency (Hz)	Deviated value (Hz)	Uncertainty (Hz)	Tolerance limit IEC60942:2003 Class 2
1/2 inch Brüel&Kjaer 4180	985.1	-14.9	± 1.5	$\pm 2.0\%$

3. Total Distortion

Standard Microphone Type	Measured Total Distortion (%)	Uncertainty (%)	Tolerance limit IEC60942:2003 Class 2
1/2 inch Brüel&Kjaer 4180	2.60	± 0.60	$\pm 4.0\%$

Note : 1. No adjustment.

2. The calibrator pressure correction was not included.

3. The microphone volume correction was not included.

Calibrated by : 

(Mr. Weerachai Deechaiyae)

Approved by :



Director

Electrical and Electronic Standards Laboratory

Industrial Metrology and Testing Service Centre

Ref : 2011266011000062001

End of Certificate

Date of Calibration : 16 Jan. 2023

3 / 3

The results relate only to the items tested/calibrated or value assigned.

Advertising the Report/Certificate and publicity of the results except in full are prohibited unless written permission is obtained from the governor of TISTR.

FM.BL.MTC.002 Rev.4

Head Office
35 Mu 3 Tambon Khlong Ha, Amphoe Khlong Luang,
Changwat Pathumthani 12120, Thailand
Tel. (66) 0 2577 9000
Fax. (66) 0 2577 9009
E-mail : tumpai@tistr.or.th Website:www.tistr.or.th

Office/Laboratory
Sri 1C, Bangpoo Industrial Estate, Sukhumvit Road,
Amphoe Muang, Changwat Samutprakan 10280, Thailand
Tel. (66) 0 2323 1672-80 ext. 115, 116
Fax. (66) 0 2323 9165
E-mail : mt@tistr.or.th

Office
196 Phahonyothin Road, Chauchak, Bangkok 10900,
Thailand
Tel. (66) 0 2579 1121-30 ext. 5219, 5275, 5217
Fax. (66) 0 2579 8592
E-mail : sunalee@tistr.or.th



THAILAND INSTITUTE OF SCIENTIFIC AND TECHNOLOGICAL RESEARCH (TISTR)

Request No. 21-66/0632

MTC No. EEL. BP. 28/0866

CALIBRATION CERTIFICATE

Submitted by : THAI ENVIRONMENTAL TECHNIC LIMITED.
Address : 1/6 Soi Ramkhamhaeng 145, Khwaeng/Kha Saphansung, Bangkok, 10240, Thailand.
Calibrated at : Electrical and Electronic Standards Laboratory, Industrial Metrology and Testing Service Centre.
: Soi 1C, Bangpoo Industrial Estate, Sukhumvit Rd., Muang, Samutprakan 10280.

Instrument Calibrated :

Description : Sound Calibrator
Manufacturer : Digicon
Model : Tenmars
Serial No. : 180501628
Ambient Environment
Temperature : (23 ± 3) °C
Relative Humidity : (50 ± 15) %
Ambient Pressure : (101.325 ± 1.500) kPa

Standards used :

1. Digital Function Synthesizer NF Electronic DF-193A S/N 122037.
2. Measuring Amplifier Bruel&Kjaer 2636 S/N 1537484.
3. Programmable Attenuator Tamagawa TPA-303A S/N OF 2214.
4. Digital Multimeter Agilent 34461A S/N MY44005560.
5. Pressure Transmitter Vaisala PTB202AD S/N T0650001.
6. Audio Analyzer Panasonic VP-7722A S/N 041477D 122.
7. Condenser Microphone B&K 4180 S/N 2633526.

Calibration Procedure: CP-102-04 based on IEC 60942:2003. The sound pressure level of instrument was measured by standard microphone using an insert voltage technique.

This instrument has been calibrated against standards maintained at Electrical and Electronic Standards Laboratory (EEL), which are traceable to the International System of Units through the National Institute of Metrology (Thailand).

The information on actual reading is attached herewith and the uncertainty limits quoted refer to the measured values only.

Date of Receipt : 10 Aug. 2023

Date of Calibration : 16 Aug. 2023

1 / 3

The results relate only to the items tested/calibrated or value assigned.
Advertising the Report/Certificate and publicity of the results except in full are prohibited unless written permission is obtained from the governor of TISTR.

Head Office
35 Mu 3 Tambon Khlong Ha, Amphoe Khlong Luang,
Changwat Pathumthani 12120, Thailand
Tel. (66) 0 2577 9000
Fax. (66) 0 2577 9009
E-mail : numpai@tistr.or.th Website: www.tistr.or.th

Office/Laboratory
Soi 1C, Bangpoo Industrial Estate, Sukhumvit Road,
Amphoe Muang, Changwat Samutprakan 10280, Thailand
Tel. (66) 0 2323 1672-80 ext. 115, 116
Fax. (66) 0 2323 9165
E-mail : mtc@tistr.or.th

FM.BLMTC.002 Rev.4



THAILAND INSTITUTE OF SCIENTIFIC AND TECHNOLOGICAL RESEARCH (TISTR)

Request No. 21-66/0632

MTC No. EEL. BP. 28/0866

The reported expanded uncertainty is based upon a standard uncertainty multiplied by a coverage factor k = 2, providing a level of confidence of approximately 95%.

Nominal Output of Unit Under Test = 94 dB re 20μPa at 1000 Hz

Acoustic Output in dB re 20μPa, Corrected to Reference Conditions : 101.325 kPa, 23.0°C and 50 %RH

1. Sound Pressure Level

Standard Microphone Type	Measured Sound Pressure Level (dB)	Deviated value (dB)	Uncertainty (dB)	Tolerance limit
1/2 inch Bruel&Kjaer 4180	94.45	0.45	± 0.10	IEC60942:2003 Class 2 ±0.75 dB

2. Frequency

Standard Microphone Type	Measured Frequency (Hz)	Deviated value (Hz)	Uncertainty (Hz)	Tolerance limit
1/2 inch Bruel&Kjaer 4180	991.4	-8.6	± 1.5	IEC60942:2003 Class 2 ±1.0%

3. Total distortion

Standard Microphone Type	Measured Total distortion (%)	Uncertainty (%)	Tolerance limit
1/2 inch Bruel&Kjaer 4180	1.40	± 0.50	IEC60942:2003 Class 2 ±3.0%

Note : 1. No adjustment.

2. The calibrator pressure correction was not included.

3. The microphone volume correction was not included.

Date of Calibration : 16 Aug. 2023

2 / 3

The results relate only to the items tested/calibrated or value assigned.
Advertising the Report/Certificate and publicity of the results except in full are prohibited unless written permission is obtained from the governor of TISTR.

Head Office
35 Mu 3 Tambon Khlong Ha, Amphoe Khlong Luang,
Changwat Pathumthani 12120, Thailand
Tel. (66) 0 2577 9000
Fax. (66) 0 2577 9009
E-mail : numpai@tistr.or.th Website: www.tistr.or.th

Office/Laboratory
Soi 1C, Bangpoo Industrial Estate, Sukhumvit Road,
Amphoe Muang, Changwat Samutprakan 10280, Thailand
Tel. (66) 0 2323 1672-80 ext. 115, 116
Fax. (66) 0 2323 9165
E-mail : mtc@tistr.or.th

FM.BLMTC.002 Rev.4



Thai Environmental Technic Limited
บริษัท เทคโนโลยีสิ่งแวดล้อมไทย จำกัด

Sound Level Meter Calibration Report

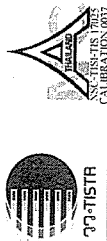
Equipment Type : Sound Level Meter
Calibrator : TENMARS Sound Calibrator TM-100
Standard : IEC 60942
Accuracy : 94.0 ± 0.3 dB and 114.0 ± 0.5 dB
Frequency : at 1,000 Hz ± 1%
Calibrator Serial NO. : 180501628
Calibration Date : 1-May-2024
Barometric pressure (mmHg) : 759.0 mmHg
Temperature (23±3)°C : 25.00 °C
Relative Humidity(50±15 %) : 50.0 % RH
Due Date of Calibration : 31-May-2024

Item	Instrument Calibrated		Reference Acoustic dB	Before Adjust			After Adjust ± dB	Deviation ± dB	Result Calibrate
	Brand	Model		ครั้งที่ 1	ครั้งที่ 2	ครั้งที่ 3			
35	ACO	6226	110097	94.1	94.1	94.1	94.0	0.1	PASS
36	ACO	6226	110102	93.9	93.9	93.9	94.0	0.1	PASS
37	ACO	6226	110101	114.0	113.8	113.8	94.0	0.0	PASS
38	ACO	6226	110106	93.8	93.8	93.8	94.0	0.2	PASS
39	ACO	6226	110104	113.8	113.8	113.8	94.0	0.1	PASS
40	ACO	6226	110100	94.1	94.1	94.1	94.0	0.1	PASS
41	ACO	6226	130127	94.2	94.2	94.2	94.0	0.2	PASS
42	ACO	6226	130128	114.0	114.1	114.1	94.0	0.1	PASS
44	ACO	6226	130130	93.9	93.9	93.9	94.0	0.1	PASS
45	ACO	6226	130131	113.9	113.9	113.9	94.0	0.3	PASS

Calibration By :

Approve by : *Pranwal m*

Thai Environmental Technic Limited 1/4 Soi Rongthabong 145 Khwaeng/Chat Saphan Song Bangkok 10240 Thailand
● Tel : +66(0)2373 7994(Area) Fax : +66(0)2373 7979 ● Email : tet1795.com ● www.tet1795.com



THAILAND INSTITUTE OF SCIENTIFIC AND TECHNOLOGICAL RESEARCH (TISTR)

Request No. 21-66/0632 MTC No. EEL.BP. 28/0866

Nominal Output of Unit Under Test = 114 dB re 20µPa at 1000 Hz

Acoustic Output in dB re 20µPa, Corrected to Reference Conditions : 101.325 kPa, 23.0 °C and 50 %RH

1. Sound Pressure Level

Standard Microphone Type	Measured Sound Pressure Level (dB)	Deviated value (dB)	Uncertainty (dB)	Tolerance limit IEC60942:2003 Class 2
1/2 inch Brüel&Kjaer 4180	114.28	0.28	± 0.10	±0.75 dB

2. Frequency

Standard Microphone Type	Measured Frequency (Hz)	Deviated value (Hz)	Uncertainty (Hz)	Tolerance limit IEC60942:2003 Class 2
1/2 inch Brüel&Kjaer 4180	986.9	-13.1	± 1.5	±2.0%

3. Total Distortion

Standard Microphone Type	Measured Total Distortion (%)	Uncertainty (%)	Tolerance limit IEC60942:2003 Class 2
1/2 inch Brüel&Kjaer 4180	3.14	± 0.70	±4.0%

Note : 1. No adjustment.

2. The calibrator pressure correction was not included.

3. The microphone volume correction was not included.

Calibrated by :

Mr. Weerachai Deechaiyap
(Mr. Weerachai Deechaiyap)

Approved by :

Pranwal m
(Mr. Pranwal m Kiatyapa)
Director

Electrical and Electronic Standards Laboratory
Industrial Metrology and Testing Service Centre

Date of Calibration : 16 Aug. 2023

Date of Issue : 21 Aug. 2023

Ref : 2011266081003103001

End of Certificate

3 / 3

Advertising the Report/Certificate and publicity of the results except in full are prohibited unless written permission is obtained from the governor of TISTR.

Head Office

35 Mu 3 Tambon Khlong Ha, Amphoe Khlong Luang,
Changwat Pathumthani 12120, Thailand
Tel. (66) 0 2577 9000
Fax. (66) 0 2577 9009
E-mail : rumpat@tistr.or.th Website: www.tistr.or.th

Office

Soi 1C, Bangpoo Industrial Estate, Sukhumvit Road,
Amphoe Muang Changwat Samutprakan 10280, Thailand
Tel. (66) 0 2323 1672 ext. 115, 116
Fax. (66) 0 2323 9165
E-mail : mtc@tistr.or.th

FM.BLMTC.002 Rev.4



Thai Environmental Technic Limited
บริษัท เทคโนโลยีสิ่งแวดล้อมไทย จำกัด

Sound Level Meter Calibration Report

Equipment Type : Sound Level Meter Calibration Date : 1-May-2024
Calibrator : TENMARS Sound Calibrator TM-100 Barometric pressure (mmHg) : 759.0 mmHg
Standard : IEC 60942 Temperature (23±3)°C : 25.00 °C
Accuracy : 94.0 ±0.3 dB and 114.0±0.5 dB Relative Humidity(50±15 %) : 50.0 % RH
Frequency : at 1,000 Hz ±1% Dued Date of Calibrate : 31-May-2024
Calibrator Serial NO. : 180501628

Item	Instrument Calibrated		Reference Acoustic dB	Before Adjust			After Adjust ± dB	Deviation ± dB	Result Calibrate
	Brand	Model		ครั้งที่ 1	ครั้งที่ 2	ครั้งที่ 3			
46	ACO	6236	112029	94.1	94.1	94.1	94.0	0.1	PASS
48	ACO	6236	152074	94.1	94.1	94.1	94.0	0.1	PASS
49	ACO	6236	152075	94.2	94.2	94.2	94.0	0.2	PASS
50	ACO	6236	152076	93.9	93.9	93.9	94.0	0.1	PASS
51	ACO	6236	152077	94.3	94.3	94.3	94.0	0.3	PASS
52	ACO	6226	150142	94.1	94.1	94.1	94.0	0.1	PASS
53	ACO	6226	160095	93.8	93.8	93.8	94.0	0.3	PASS
54	ACO	6226	160096	94.2	94.2	94.2	94.0	0.2	PASS
55	ACO	6226	160097	93.9	93.9	93.9	94.0	0.1	PASS
56	ACO	6226	160098	93.9	93.9	93.9	94.0	0.1	PASS

Calibration By :

Approve by :






Thai Environmental Technic Limited
บริษัท เทคโนโลยีสิ่งแวดล้อมไทย จำกัด



Sound Level Meter Calibration Report

Equipment Type : Sound Level Meter Calibration Date : 1-May-2024
Calibrator : TENMARS Sound Calibrator TM-100 Barometric pressure (mmHg) : 759.0 mmHg
Standard : IEC 60942 Temperature (23±3)°C : 25.00 °C
Accuracy : 94.0 ±0.3 dB and 114.0±0.5 dB Relative Humidity(50±15 %) : 50.0 % RH
Frequency : at 1,000 Hz ±1% Dued Date of Calibrate : 31-May-2024
Calibrator Serial NO. : 180501628

Item	Instrument Calibrated		Reference Acoustic dB	Before Adjust			After Adjust ± dB	Deviation ± dB	Result Calibrate
	Brand	Model		ครั้งที่ 1	ครั้งที่ 2	ครั้งที่ 3			
57	ACO	6226	160099	94.2	94.2	94.2	94.0	0.2	PASS
58	ACO	6226	160143	94.2	94.2	94.2	94.0	0.2	PASS
59	ACO	6226	160203	94.2	94.2	94.2	94.0	0.2	PASS
60	ACO	6226	160204	94.1	94.1	94.1	94.0	0.1	PASS
61	ACO	6226	160205	94.1	94.1	94.1	94.0	0.1	PASS
62	ACO	6226	160211	94.1	94.1	94.1	94.0	0.1	PASS
63	ACO	6226	160212	94.1	94.1	94.1	94.0	0.1	PASS
64	ACO	6226	160213	94.1	94.1	94.1	94.0	0.1	PASS
66	ACO	6226	160215	94.1	94.1	94.1	94.0	0.1	PASS
67	ACO	6226	160216	93.7	93.7	93.7	94.0	0.3	PASS

Calibration By :

Approve by :



Certificate of Calibration

Certificate Number : SPR24030114-5
Customer : Thai Environmental Technic Limited.
1/6 Soi Ramkhamhaeng 145, Khwaeng Saphan Sung, Khet Saphan
Sung, Bangkok 10240, Thailand.


Equipment Name : Sound Level Meter
Manufacturer : ACO
Model : 6236
Serial Number : 222037
ID. Number : No.69

Environmental Conditions
Ambient Temperature : 23 °C ± 3 °C Received Date : 08 Mar 2024
Relative Humidity : 50 % ± 15 % Calibration Date : 11 Mar 2024
Location of Calibration : In-Lab Recommend Due Date : 11 Mar 2025
Calibration Procedure : SP-CPE-04-01 Date of Issue : 12 Mar 2024

Method of Calibration

This certifies that the above instrument was calibrated in compliance with the calibration system requirement of ISO/IEC 17025:2017 in accordance with reference procedure. Standards used to perform this calibration are certified by to NIST or equivalent, National metrology institute. Natural physical constants, consensus standards. The result reported herein apply only to the calibration of the item described above as received. Our decision rule is to contact the customer if the item pass and fail calibration when the results include the uncertainties and the customer must determine if the results meets their needs.

The calibration certificate shall not be reproduced except in full, without written approval of SP Metrology System (Thailand).

Calibrated by : Mr.Karoon Pengsalung
Calibration Officer
Approved by : 
(Mr. Prayoon Topart)
Authorized Signatory



Calibration Report

Certificate Number : SPR24030114-5

Reference Standards

Equipment Name	Model	Serial No.	Certificate No.	Due. Date
Sound Level Calibrator	ST-120	211203773	EEL.BP. 140/0167	26 Jan 2025

Traceability

This certification is traceable to the International System of Unit maintained at :
TISTR - Thailand Institute of Scientific and Technological Research



Result of Calibration

Certificate Number : SPR24030114-5

Page : 3 of 3

Range : 94 to 114 dB Function : @1kHz

Select A

Standard Setting	UUC Reading		Error		Uncertainty (±)
	Fast	Slow	Fast	Slow	
94	94.0	94.0	0.0	0.0	0.15
114	114.0	114.0	0.0	0.0	0.15

Unit : dB

Select C

Standard Setting	UUC Reading		Error		Uncertainty (±)
	Fast	Slow	Fast	Slow	
94	94.0	94.0	0.0	0.0	0.15
114	114.0	114.0	0.0	0.0	0.15

Unit : dB

Select Z

Standard Setting	UUC Reading		Error		Uncertainty (±)
	Fast	Slow	Fast	Slow	
94	93.9	93.9	-0.1	-0.1	0.15
114	113.9	113.9	-0.1	-0.1	0.15

Unit : dB

Note :

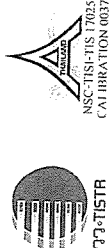
The result of calibration was found accurate as show on date and place of calibration only.
This Certificate is not certified for any commercial transaction.

Measurement Uncertainty

The reported uncertainty of measurement is the expanded uncertainty obtained by multiplying the standard uncertainty with the coverage factor $k = 2.00$, providing a level of confidence approximately 95%.

- End of Certificate -

SP-FM-04-15 REV.0



THAILAND INSTITUTE OF SCIENTIFIC AND TECHNOLOGICAL RESEARCH (TISTR)

Request No. 21-66/0524

MTC No. EEL, BP. 18/0666

CALIBRATION CERTIFICATE

Submitted by : THAI ENVIRONMENTAL TECHNIC LIMITED.

Address : 1/6 Soi Rankhamhaeng 145, Khwaeng/Khet Saphansung, Bangkok, 10240

Calibrated at : Electrical and Electronic Standards Laboratory, Industrial Metrology and Testing Service Centre, Soi 1C, Bangpoo Industrial Estate, Sukhumvit Rd., A. Muang, Samutprakan 10280.

Instrument Calibrated :

Description : Sound Level Meter

Manufacturer : ACO

Model : 6236

Serial No. : 222038

Microphone : 7052NR No.79290

Preamplifier : -

Ambient Environment

Temperature : $(23 \pm 3) ^\circ\text{C}$

Relative Humidity : $(50 \pm 15) \%$

Ambient Pressure : $(101.325 \pm 1.5) \text{ kPa}$

Standards used :

1. Band Pass Filter Stanford Research Systems SR 650 S/N 28712.
2. Condenser Microphone Brüel&Kjær 4180 S/N 2633526.
3. Decade Attenuator Ando AL-205 S/N 00464602.
4. Function/Arbitrary Waveform Generator Agilent 33220A S/N MY44042668.
5. Digital Function Synthesizer NF Electronic Instruments DF-193A S/N 122037.
6. Digital Multimeter Fluke 8520A S/N 4985007.
7. Pistonphone Rion NC-72 S/N 00402446.
8. Measuring Amplifier Brüel&Kjær 2636 S/N 1537484.

Date of Receipt : 7 Jun. 2023

Date of Calibration : 30 Jun. 2023

1 / 9

The results relate only to the items tested/calibrated or value assigned.
Advertising the Report/Certificate and publicity of the results except in full are prohibited unless written permission is obtained from the governor of TISTR.

Head Office

35 Mu 3 Tambon Khlong Ha, Amphoe Khlong Luang,
Changwat Pathumthani 12120, Thailand
Tel. (66) 0 2577 9000
Fax. (66) 0 2577 9009
E-mail : rump@tistr.or.th Website:www.tistr.or.th

Office/Laboratory

Soi 1C, Bangpoo Industrial Estate, Subhumvit Road,
Amphoe Muang, Changwat Samutprakan 10280, Thailand
Tel. (66) 0 2323 1672-80 ext. 115, 116
Fax. (66) 0 2323 9165
E-mail : mtc@tistr.or.th

Office

196 Phatonyothin Road (Chulachak Bangkok 10900,
Thailand
Tel. (66) 0 2579 1121-30 ext. 5219, 5225, 5217
Fax. (66) 0 2579 8592
E-mail : sunalee@tistr.or.th

1 / 9



THAILAND INSTITUTE OF SCIENTIFIC AND TECHNOLOGICAL RESEARCH (TISTR)

Request No. 21-66/0524

MTC No. EEL. BP. 18/0666

9. Power Amplifier Briel&Kjaer 2706 S/N 1517650.
10. Speaker Tannoy Limited, Great Britain British Patent No. 215300.
11. Digital Multimeter Agilent 34401A S/N MY44005560.
12. Programmable Attenuator Tanagawa TPA-303A S/N 2212.

Calibration Procedure :

This instrument was calibrated by using calibration procedures no CP-102-02 and CP-102-03, which were based on IEC 61672-3 Electroacoustics - Sound Level Meters - Part 3 : Periodic tests (2013). These calibration procedures were related to the electrical and acoustic signal tests. The electrical signal test was carried out with the direct measurement method. The acoustic signal test was performed in an anechoic room with the comparison measurement method.

This instrument has been calibrated against standards maintained at the Electrical and Electronic Standards Laboratory (EEL), which are traceable to the International System of Units through the National Institute of Metrology (Thailand).

The information on actual reading is attached herewith and the uncertainty limits quoted refer to the measured values only.

The reported expanded uncertainty is based upon a standard uncertainty multiplied by a coverage factor $k=2$, providing a level of confidence of approximately 95%.

Date of Calibration : 30 Jun. 2023


2 / 9

The results relate only to the items tested/calibrated or value assigned.
Advertising the Report/Certificate and publicity of the results except in full are prohibited unless written permission is obtained from the governor of TISTR.

FM.BL.MTC.002 Rev.4

Head Office
35 Mu 3 Tambon Khlong Ha, Amphoe Khlong Luang,
Changwat Pathumthani 12120, Thailand
Tel. (66) 0 2577 9000
Fax. (66) 0 2577 9009
E-mail : rumpai@tistr.or.th Website:www.tistr.or.th

Office/Laboratory
Soi 1C, Bangpoo Industrial Estate, Sukhumvit Road,
Amphoe Muang, Changwat Samutprakan 10280, Thailand
Tel. (66) 0 2323 1672-80 ext. 115, 116
Fax. (66) 0 2323 9165
E-mail : mtc@tistr.or.th



THAILAND INSTITUTE OF SCIENTIFIC AND TECHNOLOGICAL RESEARCH (TISTR)

Request No. 21-66/0524

MTC No. EEL. BP. 18/0666

1. Absolute Sensitivity

Reference Acoustic Signal (dB)	Measured value (dB)		Deviation value (dB)	Acceptance limit class \pm (dB)	Uncertainty (\pm dB)	Maximum-permitted uncertainty of measurement (\pm dB)
	Before adjust	After adjust				
113.96	114.1	114.0	0.0	1.0	0.30	N/A

Note: The external calibration adjustment was firstly performed. The internal calibration adjustment was then completed at the display of 114.2 dB.

2. Self-generated noise

2.1 Normal test

Measured value (dB)	Uncertainty (\pm dB)	Maximum-permitted uncertainty of measurement (\pm dB)
20.8	0.10	N/A

2.2 The microphone of the sound level meter was replaced by electrical signal input device

Frequency Weighting	Measured value (dB)	Uncertainty (\pm dB)	Maximum-permitted uncertainty of measurement (\pm dB)
A-Weight	19.2	0.10	N/A
C-Weight	24.2	0.10	N/A
Flat	27.6	0.10	N/A

Date of Calibration : 30 Jun. 2023

3 / 9

The results relate only to the items tested/calibrated or value assigned.
Advertising the Report/Certificate and publicity of the results except in full are prohibited unless written permission is obtained from the governor of TISTR.

FM.BL.MTC.002 Rev.4

Head Office
35 Mu 3 Tambon Khlong Ha, Amphoe Khlong Luang,
Changwat Pathumthani 12120, Thailand
Tel. (66) 0 2577 9000
Fax. (66) 0 2577 9009
E-mail : rumpai@tistr.or.th Website:www.tistr.or.th

Office/Laboratory
Soi 1C, Bangpoo Industrial Estate, Sukhumvit Road,
Amphoe Muang, Changwat Samutprakan 10280, Thailand
Tel. (66) 0 2323 1672-80 ext. 115, 116
Fax. (66) 0 2323 9165
E-mail : mtc@tistr.or.th

3. Acoustical signal test of frequency weightings

Frequency (Hz)	Deviation from frequency response curve (dB)		Acceptance limit class 2 (±dB)	Uncertainty (±dB)	Maximum-permitted uncertainty of measurement (±dB)
	A-weight	C-weight			
125	0.1	0.2	1.5	0.45	0.6
1 000	-0.5	-0.4	1.0	0.45	0.6
8 000	1.3	1.1	5.0	0.45	0.7

4. Electrical signal test of frequency weightings

Frequency (Hz)	Deviation from frequency response curve (dB)		Acceptance limit class 2 (±dB)	Uncertainty (±dB)	Maximum-permitted uncertainty of measurement (±dB)
	A-weight	C-weight			
63	-0.2	0.0	2.0	0.20	0.6
125	-0.2	0.1	1.5	0.20	0.6
250	-0.1	0.1	1.5	0.20	0.6
500	-0.1	0.1	1.5	0.20	0.6
1 000	0.0	0.0	1.0	0.20	0.6
2 000	0.0	0.0	2.0	0.20	0.6
4 000	-0.3	-0.2	3.0	0.20	0.6
8 000	-0.3	-0.4	5.0	0.20	0.7

Date of Calibration : 30 Jun. 2023

4 / 9

Advertising the Report/Certificate and publicity of the results except in full are prohibited unless written permission is obtained from the governor of TISTR.

Head Office
35 Mu 3 Tambon Khlong Ha, Amphoe Khlong Luang
Changwat Pathumthani 12120, Thailand
Tel. (66) 0 2577 9000
Fax. (66) 0 2577 9009
E-mail : rumpal@tistr.or.th Website: www.tistr.or.th

Office/Laboratory
Sri 1C, Bangpoo Industrial Estate, Sukhumvit Road,
Amphoe Muang, Changwat Samutprakan 10280, Thailand
Tel. (66) 0 2323 1672-80 ext. 115, 116
Fax. (66) 0 2323 9165
E-mail : mtc@tistr.or.th

Office
196 Phahonyothin Road, Chatuchak, Bangkok 10900,
Thailand
Tel. (66) 0 2579 1121-30 ext. 5219, 5225, 5217
Fax. (66) 0 2579 8592
E-mail : sumalee@tistr.or.th

FMBL/MTC.002 Rev.4

5. Long-term stability

Time	Measured value (dB)	Deviated value (dB)	Acceptance limit class 2 (±dB)	Uncertainty (±dB)	Maximum-permitted uncertainty of measurement (±dB)
Begin	94.0	0.0	0.3	0.10	0.1
End	94.0				

6. Frequency and time weightings at 1 kHz

6.1 Frequency weightings at 1 kHz

Frequency Weighting	Measured value (dB)	Deviated value (dB)	Acceptance limit class 2 (±dB)	Uncertainty (±dB)	Maximum-permitted uncertainty of measurement (±dB)
A-weight	94.0	0.0	0.2	0.20	0.2
C-weight	94.0	0.0	0.2	0.20	0.2
Flat	94.0	0.0	0.2	0.20	0.2

6.2 Time weightings at 1 kHz

Frequency Weighting	Measured value (dB)	Deviated value (dB)	Acceptance limit class 2 (±dB)	Uncertainty (±dB)	Maximum-permitted uncertainty of measurement (±dB)
Fast	94.0	0.0	0.1	0.20	0.2
Slow	94.0	0.0	0.1	0.20	0.2
Leq	94.0	0.0	0.1	0.20	0.2

Date of Calibration : 30 Jun. 2023

5 / 9

The results relate only to the items tested/calibrated or value assigned.
Advertising the Report/Certificate and publicity of the results except in full are prohibited unless written permission is obtained from the governor of TISTR.

Head Office
35 Mu 3 Tambon Khlong Ha, Amphoe Khlong Luang
Changwat Pathumthani 12120, Thailand
Tel. (66) 0 2577 9000
Fax. (66) 0 2577 9009
E-mail : rumpal@tistr.or.th Website: www.tistr.or.th

Office/Laboratory
Sri 1C, Bangpoo Industrial Estate, Sukhumvit Road,
Amphoe Muang, Changwat Samutprakan 10280, Thailand
Tel. (66) 0 2323 1672-80 ext. 115, 116
Fax. (66) 0 2323 9165
E-mail : mtc@tistr.or.th

Office
196 Phahonyothin Road, Chatuchak, Bangkok 10900,
Thailand
Tel. (66) 0 2579 1121-30 ext. 5219, 5225, 5217
Fax. (66) 0 2579 8592
E-mail : sumalee@tistr.or.th

FMBL/MTC.002 Rev.4

7. Level linearity on the reference level range

Anticipated value (dB)	Measured value (dB)	Deviated value (dB)	Acceptance limit class 2 (±dB)	Uncertainty (±dB)	Maximum-permitted uncertainty of measurement (±dB)
120	120.0	0.0	1.1	0.30	0.3
119	119.0	0.0	1.1	0.30	0.3
114	114.0	0.0	1.1	0.30	0.3
109	109.0	0.0	1.1	0.30	0.3
104	104.0	0.0	1.1	0.30	0.3
99	99.0	0.0	1.1	0.30	0.3
94	94.0	0.0	1.1	0.30	0.3
89	88.9	-0.1	1.1	0.30	0.3
84	83.9	-0.1	1.1	0.30	0.3
79	79.0	0.0	1.1	0.30	0.3
74	74.0	0.0	1.1	0.30	0.3
69	68.9	-0.1	1.1	0.30	0.3
64	63.8	-0.2	1.1	0.30	0.3
59	58.8	-0.2	1.1	0.30	0.3
54	53.8	-0.2	1.1	0.30	0.3
49	48.8	-0.2	1.1	0.30	0.3
44	43.8	-0.2	1.1	0.30	0.3
39	38.9	-0.1	1.1	0.30	0.3

Date of Calibration : 30 Jun. 2023

6 / 9

The results relate only to the items tested/calibrated or value assigned.
Advertising the Report/Certificate and publicity of the results except in full are prohibited unless written permission is obtained from the governor of TISTR.

Head Office
35 Mu 3 Tambon Khlong Ha, Amphoe Khlong Luang,
Changwat Pathumthani 12120, Thailand
Tel. (66) 0 2577 9000
Fax. (66) 0 2577 9009
E-mail : umpa@tistr.or.th Website: www.tistr.or.th

Office
Soi 1C, Bangpoo Industrial Estate, Sukhumvit Road,
Amphoe Muang, Changwat Samutprakan 10280, Thailand
Tel. (66) 0 2323 1672-80 ext. 115, 116
Fax. (66) 0 2579 8592
E-mail : sumalee@tistr.or.th

FMBL-MTC.002 Rev.4

7. Level linearity on the reference level range (cont.)

Anticipated value (dB)	Measured value (dB)	Deviated value (dB)	Acceptance limit class 2 (±dB)	Uncertainty (±dB)	Maximum-permitted uncertainty of measurement (±dB)
34	34.1	0.1	1.1	0.30	0.3
33	33.2	0.2	1.1	0.30	0.3
32	32.3	0.3	1.1	0.30	0.3
31	31.4	0.4	1.1	0.30	0.3
30	30.5	0.5	1.1	0.30	0.3
29	29.8	0.8	1.1	0.30	0.3

8. Level linearity including the level range control

At reference sound level on the reference level range

Range	Anticipated value (dB)	Measured value (dB)	Deviated value (dB)	Acceptance limit class 2 (±dB)	Uncertainty (±dB)	Maximum-permitted uncertainty of measurement (±dB)
40-130	94.0	94.0	0.0	1.1	0.30	0.3
30-120	94.0	94.0	0.0	1.1	0.30	0.3
20-110	94.0	94.0	0.0	1.1	0.30	0.3
20-100	94.0	94.0	0.0	1.1	0.30	0.3

Date of Calibration : 30 Jun. 2023

7 / 9

The results relate only to the items tested/calibrated or value assigned.
Advertising the Report/Certificate and publicity of the results except in full are prohibited unless written permission is obtained from the governor of TISTR.

Head Office
35 Mu 3 Tambon Khlong Ha, Amphoe Khlong Luang,
Changwat Pathumthani 12120, Thailand
Tel. (66) 0 2577 9000
Fax. (66) 0 2577 9009
E-mail : umpa@tistr.or.th Website: www.tistr.or.th

Office
Soi 1C, Bangpoo Industrial Estate, Sukhumvit Road,
Amphoe Muang, Changwat Samutprakan 10280, Thailand
Tel. (66) 0 2323 1672-80 ext. 115, 116
Fax. (66) 0 2579 8592
E-mail : sumalee@tistr.or.th

FMBL-MTC.002 Rev.4

8. Level linearity including the level range control

At reference level at 5 dB greater than the under-range on a level range

Range	Anticipated value (dB)	Measured value (dB)	Deviated value (dB)	Acceptance limit class 2(±dB)	Uncertainty (±dB)	Maximum-permitted uncertainty of measurement (±dB)
40-130	45	44.9	-0.1	1.1	0.30	0.3
30-120	35	35.0	0.0	1.1	0.30	0.3
20-110	25	25.8	0.8	1.1	0.30	0.3
20-100	25	25.9	0.9	1.1	0.30	0.3
20-90	25	25.7	0.7	1.1	0.30	0.3
20-80	25	25.8	0.8	1.1	0.30	0.3

9. Tone burst response

Time Weighting	Toneburst Duration, T _{bm} (ms)	Measured value (dB)	Deviated value (dB)	Acceptance limit class 2(±dB)	Uncertainty (±dB)	Maximum-permitted uncertainty of measurement (±dB)
Fast	200	116.1	0.1	±1.0	0.20	0.3
	2	99.0	0.0	+1.0; -2.5	0.20	0.3
	0.25	89.9	-0.1	+1.5; -5.0	0.20	0.3
Slow	200	109.6	0.0	±1.0	0.20	0.3
	2	89.8	-0.2	+1.0; -5.0	0.20	0.3
	200	110.0	0.0	±1.0	0.20	0.3
SEL	2	90.0	0.0	+1.0; -2.5	0.20	0.3
	0.25	80.9	-0.1	+1.5; -5.0	0.20	0.3

Date of Calibration : 30 Jun. 2023

8 / 9

The results relate only to the items tested/calibrated or value assigned. Advertising the Report/Certificate and publicity of the results except in full are prohibited unless written permission is obtained from the governor of TISTR.

Head Office
35 Mu 3 Tambon Khlong Ha, Amphoe Khlong Luang, Changwat Pathumthani 12120, Thailand
Tel. (66) 0 2577 9000
Fax. (66) 0 2577 9009
E-mail : rumpat@tistr.or.th Website: www.tistr.or.th

Office/Laboratory
Sai IC, Bangpoo Industrial Estate, Sukhumvit Road, Amphoe Muang, Changwat Samutprakan 10280, Thailand
Tel. (66) 0 2323 1672-80 ext. 115, 116
Fax. (66) 0 2323 9165
E-mail : mtc@tistr.or.th

Office
196 Phahonyothin Road, Chauchak, Bangkok 10900, Thailand
Tel. (66) 0 2579 1121-30 ext. 5219, 5225, 5217
Fax. (66) 0 2579 8592
E-mail : sunate@tistr.or.th

FM.BL.MTC.002 Rev.4

10. Peak C sound level

Number of cycles in test signal	Anticipated value (dB)	Measured value (dB)	Deviated value (dB)	Acceptance limit class 2(±dB)	Uncertainty (±dB)	Maximum-permitted uncertainty of measurement (±dB)
Complete cycle	125.4	125.7	0.3	3.0	0.20	0.35
Positive half cycle	124.4	124.2	-0.2	2.0	0.20	0.35
Negative half cycle	124.4	124.2	-0.2	2.0	0.20	0.35

11. Overload indication

Measured value (dB)	Deviated value (dB)		Acceptance limit class 2(±dB)	Uncertainty (±dB)	Maximum-permitted uncertainty of measurement (±dB)
	Positive one-half cycle	Negative one-half cycle			
130.5	130.5	130.5	0.0	1.5	0.25

12. High-level stability

Time	Measured value (dB)	Deviated value (dB)	Acceptance limit class 2 (±dB)	Uncertainty (±dB)	Maximum-permitted uncertainty of measurement (±dB)
Begin	129.0	0.0	0.3	0.10	0.1
End	129.0	0.0	0.3	0.10	0.1

Calibrated by : *Withawat Supanich*
(Mr. Withawat Supanich)

Approved by : *Prasit Klaya*
(Mr. Prasit Klaya)

Electrical and Electronic Standards Laboratory

Industrial Metrology and Testing Service Centre

Ref : 201266060702189001

End of Certificate

9 / 9

The results relate only to the items tested/calibrated or value assigned. Advertising the Report/Certificate and publicity of the results except in full are prohibited unless written permission is obtained from the governor of TISTR.

Head Office
35 Mu 3 Tambon Khlong Ha, Amphoe Khlong Luang, Changwat Pathumthani 12120, Thailand
Tel. (66) 0 2577 9000
Fax. (66) 0 2577 9009
E-mail : rumpat@tistr.or.th Website: www.tistr.or.th

Office/Laboratory
Sai IC, Bangpoo Industrial Estate, Sukhumvit Road, Amphoe Muang, Changwat Samutprakan 10280, Thailand
Tel. (66) 0 2323 1672-80 ext. 115, 116
Fax. (66) 0 2323 9165
E-mail : mtc@tistr.or.th

Office
196 Phahonyothin Road, Chauchak, Bangkok 10900, Thailand
Tel. (66) 0 2579 1121-30 ext. 5219, 5225, 5217
Fax. (66) 0 2579 8592
E-mail : sunate@tistr.or.th

FM.BL.MTC.002 Rev.4



NSC-TISTR 7025
CALIBRATION 0037

NSC-TISTR 7025
CALIBRATION 0037

THAILAND INSTITUTE OF SCIENTIFIC AND TECHNOLOGICAL RESEARCH (TISTR)

Request No. 21-66/0524

MTC No. EEL. BP. 19/0666

CALIBRATION CERTIFICATE

Submitted by : THAI ENVIRONMENTAL TECHNIC LIMITED.
Address : 1/6 Soi Ramkhamhaeng 145, Khwaeng/Khet Saphansung, Bangkok, 10240
Calibrated at : Electrical and Electronic Standards Laboratory, Industrial Metrology and Testing Service Centre,
Soi 1C, Bangpoo Industrial Estate, Sukhumvit Rd., A.Muang, Samutprakan 10280.

Instrument Calibrated :

Description	Sound Level Meter	Ambient Environment
Manufacturer	: ACO	Temperature : (23 ± 3) °C
Model	: 6236	Relative Humidity : (50 ± 15) %
Serial No.	: 222039	Ambient Pressure : (101.325 ± 1.5) kPa
Microphone	: 7052NR No.79291	
Preamplifier	: -	

Standards used :

1. Band Pass Filter Stanford Research Systems SR 650 S/N 28712.
2. Condenser Microphone Brüel&Kjær 4180 S/N 2633526.
3. Decade Attenuator Ando AL-205 S/N 00464602.
4. Function/Arbitrary Waveform Generator Agilent 33220A S/N MY44042668.
5. Digital Function Synthesizer NF Electronic Instruments DF-193A S/N 122037.
6. Digital Multimeter Fluke 8520A S/N 4985007.
7. Pistonphone Rion NC-72 S/N 00402446.
8. Measuring Amplifier Brüel&Kjær 2636 S/N 1537484.

Date of Receipt : 7 Jun. 2023

Date of Calibration : 30 Jun. 2023

1 / 9

The results relate only to the items tested/calibrated or value assigned.
Advising the Report/Certificate and publicity of the results except in full are prohibited unless written permission is obtained from the governor of TISTR.

WLB

Head Office	Office/Laboratory	Office
35 Mu 3 Tambon Khlong Ha, Amphoe Khlong Luang, Changwat Pathumthani 12120, Thailand Tel. (66) 0 2577 9000 Fax. (66) 0 2577 9009 E-mail : rumpal@tistr.or.th Website: www.tistr.or.th	Soi 1C, Bangpoo Industrial Estate, Sukhumvit Road, Amphoe Muang, Changwat Samutprakan 10280, Thailand Tel. (66) 0 2323 1672-80 ext. 115, 116 Fax. (66) 0 2323 9165 E-mail : mtc@tistr.or.th	196 Phahonyothin Road, Chulachak, Bangkok 10900, Thailand Tel. (66) 0 2579 1121-30 ext. 5219, 5225, 5217 Fax. (66) 0 2579 8592 E-mail : sumalee@tistr.or.th

FM.BLMTC.002 Rev.4



NSC-TISTR 7025
CALIBRATION 0037

NSC-TISTR 7025
CALIBRATION 0037

THAILAND INSTITUTE OF SCIENTIFIC AND TECHNOLOGICAL RESEARCH (TISTR)

Request No. 21-66/0524

MTC No. EEL. BP. 19/0666

9. Power Amplifier Brüel&Kjær 2706 S/N 1517650.
10. Speaker Tannoy Limited, Great Britain British Patent No. 215300.
11. Digital Multimeter Agilent 34401A S/N MY44005560.
12. Programmable Attenuator Tannagawa TPA-303A S/N 2212.

Calibration Procedure :

This instrument was calibrated by using calibration procedures no CP-102-02 and CP-102-03, which were based on IEC 61672-3 Electroacoustics - Sound Level Meters - Part 3 : Periodic tests (2013). These calibration procedures were related to the electrical and acoustic signal tests. The electrical signal test was carried out with the direct measurement method. The acoustic signal test was performed in an anechoic room with the comparison measurement method.

This instrument has been calibrated against standards maintained at the Electrical and Electronic Standards Laboratory (EEL), which are traceable to the International System of Units through the National Institute of Metrology (Thailand).

The information on actual reading is attached herewith and the uncertainty limits quoted refer to the measured values only.

The reported expanded uncertainty is based upon a standard uncertainty multiplied by a coverage factor $k=2$, providing a level of confidence of approximately 95%.

Date of Calibration : 30 Jun. 2023

2 / 9

The results relate only to the items tested/calibrated or value assigned.
Advising the Report/Certificate and publicity of the results except in full are prohibited unless written permission is obtained from the governor of TISTR.

WLB

Head Office	Office/Laboratory	Office
35 Mu 3 Tambon Khlong Ha, Amphoe Khlong Luang, Changwat Pathumthani 12120, Thailand Tel. (66) 0 2577 9000 Fax. (66) 0 2577 9009 E-mail : rumpal@tistr.or.th Website: www.tistr.or.th	Soi 1C, Bangpoo Industrial Estate, Sukhumvit Road, Amphoe Muang, Changwat Samutprakan 10280, Thailand Tel. (66) 0 2323 1672-80 ext. 115, 116 Fax. (66) 0 2323 9165 E-mail : mtc@tistr.or.th	196 Phahonyothin Road, Chulachak, Bangkok 10900, Thailand Tel. (66) 0 2579 1121-30 ext. 5219, 5225, 5217 Fax. (66) 0 2579 8592 E-mail : sumalee@tistr.or.th

FM.BLMTC.002 Rev.4

1. Absolute Sensitivity

Reference Acoustic Signal (dB)	Measured value (dB)		Deviation value (dB)	Acceptance limit class 2 (±dB)	Uncertainty (±dB)	Maximum-permitted uncertainty of measurement (±dB)
	Before adjust	After adjust				
113.96	113.8	114.0	0.0	1.0	0.30	N/A

Note: The external calibration adjustment was firstly performed. The internal calibration adjustment was then completed at the display of 114.1 dB.

2. Self-generated noise

2.1 Normal test

Measured value (dB)	Uncertainty (±dB)	Maximum-permitted uncertainty of measurement (±dB)
22.3	0.10	N/A

2.2 The microphone of the sound level meter was replaced by electrical signal input device

Frequency Weighting	Measured value (dB)	Uncertainty (±dB)	Maximum-permitted uncertainty of measurement (±dB)
A-Weight	21.6	0.10	N/A
C-Weight	26.5	0.10	N/A
Flat	28.5	0.10	N/A

Date of Calibration : 30 Jun. 2023

3 / 9

The results relate only to the items tested/calibrated or value assigned.
Advertising the Report/Certificate and publicity of the results except in full are prohibited unless written permission is obtained from the governor of TISTR.

Head Office
35 Mu 3 Tambon Khlong Ha, Amphoe Khlong Luang,
Changwat Pathumthani 12120, Thailand
Tel. (66) 0 2577 9000
Fax. (66) 0 2577 9009
E-mail : rumpai@tistr.or.th Website: www.tistr.or.th

Office/Laboratory
Soi 1C, Bangpoo Industrial Estate, Sukhumvit Road,
Amphoe Muang, Changwat Samutprakan 10280, Thailand
Tel. (66) 0 2323 1672-80 ext. 115, 116
Fax. (66) 0 2323 9165
E-mail : mtc@tistr.or.th

Office
196 Phahonyothin Road, Chatuchak, Bangkok 10950,
Thailand
Tel. (66) 0 2579 1121-30 ext. 5219, 5225, 5217
Fax. (66) 0 2579 8592
E-mail : sumalee@tistr.or.th

FM.BL.MTC.002 Rev.4

3. Acoustical signal test of frequency weightings

Frequency (Hz)	Deviation from frequency response curve (dB)			Acceptance limit class 2 (±dB)	Uncertainty (±dB)	Maximum-permitted uncertainty of measurement (±dB)
	A-weight	C-weight	Flat			
125	0.0	0.3	0.2	1.5	0.45	0.6
1 000	-0.4	-0.5	-0.5	1.0	0.45	0.6
8 000	1.3	1.7	2.1	5.0	0.45	0.7

4. Electrical signal test of frequency weightings

Frequency (Hz)	Deviation from frequency response curve (dB)			Acceptance limit class 2 (±dB)	Uncertainty (±dB)	Maximum-permitted uncertainty of measurement (±dB)
	A-weight	C-weight	Flat			
63	-0.3	0.0	0.0	2.0	0.20	0.6
125	-0.3	0.0	0.0	1.5	0.20	0.6
250	-0.2	0.0	0.0	1.5	0.20	0.6
500	-0.2	0.0	0.0	1.5	0.20	0.6
1 000	0.0	0.0	0.0	1.0	0.20	0.6
2 000	0.0	-0.1	0.0	2.0	0.20	0.6
4 000	-0.3	-0.4	-0.1	3.0	0.20	0.6
8 000	-0.4	-0.6	-0.1	5.0	0.20	0.7

Date of Calibration : 30 Jun. 2023

4 / 9

The results relate only to the items tested/calibrated or value assigned.
Advertising the Report/Certificate and publicity of the results except in full are prohibited unless written permission is obtained from the governor of TISTR.

Head Office
35 Mu 3 Tambon Khlong Ha, Amphoe Khlong Luang,
Changwat Pathumthani 12120, Thailand
Tel. (66) 0 2577 9000
Fax. (66) 0 2577 9009
E-mail : rumpai@tistr.or.th Website: www.tistr.or.th

Office/Laboratory
Soi 1C, Bangpoo Industrial Estate, Sukhumvit Road,
Amphoe Muang, Changwat Samutprakan 10280, Thailand
Tel. (66) 0 2323 1672-80 ext. 115, 116
Fax. (66) 0 2323 9165
E-mail : mtc@tistr.or.th

Office
196 Phahonyothin Road, Chatuchak, Bangkok 10950,
Thailand
Tel. (66) 0 2579 1121-30 ext. 5219, 5225, 5217
Fax. (66) 0 2579 8592
E-mail : sumalee@tistr.or.th

FM.BL.MTC.002 Rev.4



THAILAND INSTITUTE OF SCIENTIFIC AND TECHNOLOGICAL RESEARCH (TISTR)

Request No. 21-66/0524

MTC No. EEL. BP. 19/0666

5. Long-term stability

Time	Measured value (dB)	Deviated value (dB)	Acceptance limit class 2 (±dB)	Uncertainty (±dB)	Maximum-permitted uncertainty of measurement (±dB)
Begin	94.0	0.0	0.3	0.10	0.1
End	94.0				

6. Frequency and time weightings at 1 kHz

6.1 Frequency weightings at 1 kHz

Frequency Weighting	Measured value (dB)	Deviated value (dB)	Acceptance limit class 2 (±dB)	Uncertainty (±dB)	Maximum-permitted uncertainty of measurement (±dB)
A-weight	94.0	0.0	0.2	0.20	0.2
C-weight	94.0	0.0	0.2	0.20	0.2
Flat	94.0	0.0	0.2	0.20	0.2

6.2 Time weightings at 1 kHz

Frequency Weighting	Measured value (dB)	Deviated value (dB)	Acceptance limit class 2 (±dB)	Uncertainty (±dB)	Maximum-permitted uncertainty of measurement (±dB)
Fast	94.0	0.0	0.1	0.20	0.2
Slow	94.0	0.0	0.1	0.20	0.2
Leq	94.0	0.0	0.1	0.20	0.2

Date of Calibration : 30 Jun. 2023

5 / 9

Advertising the Report/Certificate and publicity of the results except in full are prohibited unless written permission is obtained from the governor of TISTR.

Head Office
35 Mu 3 Tambon Khlong Ha, Amphoe Khlong Luang,
Changwat Pathumthani 12120, Thailand
Tel. (66) 0 2577 9000
Fax. (66) 0 2577 9009
E-mail : rumpal@tistr.or.th Website: www.tistr.or.th

Office/Laboratory
Sri IC, Bangpoo Industrial Estate, Sukhumvit Road,
Amphoe Muang, Changwat Samutprakan 10280, Thailand
Tel. (66) 0 2323 1672-80 ext. 115, 116
Fax. (66) 0 2323 9165
E-mail : mtic@tistr.or.th

Office
196 Phahonyothin Road, Chatuchak, Bangkok 10900,
Thailand
Tel. (66) 0 2579 1121-30 ext. 5219, 5225, 5217
Fax. (66) 0 2579 8592
E-mail : sumalee@tistr.or.th

FMBL-MTC-002 Rev.4



THAILAND INSTITUTE OF SCIENTIFIC AND TECHNOLOGICAL RESEARCH (TISTR)

Request No. 21-66/0524

MTC No. EEL. BP. 19/0666

7. Level linearity on the reference level range

Anticipated value (dB)	Measured value (dB)	Deviated value (dB)	Acceptance limit class 2 (±dB)	Uncertainty (±dB)	Maximum-permitted uncertainty of measurement (±dB)
120	120.0	0.0	1.1	0.30	0.3
119	119.0	0.0	1.1	0.30	0.3
114	113.9	-0.1	1.1	0.30	0.3
109	109.0	0.0	1.1	0.30	0.3
104	103.9	-0.1	1.1	0.30	0.3
99	99.0	0.0	1.1	0.30	0.3
94	94.0	0.0	1.1	0.30	0.3
89	89.0	0.0	1.1	0.30	0.3
84	84.0	0.0	1.1	0.30	0.3
79	79.1	0.1	1.1	0.30	0.3
74	74.0	0.0	1.1	0.30	0.3
69	68.9	-0.1	1.1	0.30	0.3
64	63.8	-0.2	1.1	0.30	0.3
59	58.8	-0.2	1.1	0.30	0.3
54	53.8	-0.2	1.1	0.30	0.3
49	48.8	-0.2	1.1	0.30	0.3
44	43.9	-0.1	1.1	0.30	0.3
39	38.9	-0.1	1.1	0.30	0.3

Date of Calibration : 30 Jun. 2023

6 / 9

Advertising the Report/Certificate and publicity of the results except in full are prohibited unless written permission is obtained from the governor of TISTR.

Head Office
35 Mu 3 Tambon Khlong Ha, Amphoe Khlong Luang,
Changwat Pathumthani 12120, Thailand
Tel. (66) 0 2577 9000
Fax. (66) 0 2577 9009
E-mail : rumpal@tistr.or.th Website: www.tistr.or.th

Office/Laboratory
Sri IC, Bangpoo Industrial Estate, Sukhumvit Road,
Amphoe Muang, Changwat Samutprakan 10280, Thailand
Tel. (66) 0 2323 1672-80 ext. 115, 116
Fax. (66) 0 2323 9165
E-mail : mtic@tistr.or.th

Office
196 Phahonyothin Road, Chatuchak, Bangkok 10900,
Thailand
Tel. (66) 0 2579 1121-30 ext. 5219, 5225, 5217
Fax. (66) 0 2579 8592
E-mail : sumalee@tistr.or.th

FMBL-MTC-002 Rev.4

7. Level linearity on the reference level range (cont.)

Anticipated value (dB)	Measured value (dB)	Deviated value (dB)	Acceptance limit class 2 (±dB)	Uncertainty (±dB)	Maximum-permitted uncertainty of measurement (±dB)
34	34.1	0.1	1.1	0.30	0.3
33	33.2	0.2	1.1	0.30	0.3
32	32.3	0.3	1.1	0.30	0.3
31	31.5	0.5	1.1	0.30	0.3
30	30.7	0.7	1.1	0.30	0.3
29	29.9	0.9	1.1	0.30	0.3

8. Level linearity including the level range control

At reference sound level on the reference level range

Range	Anticipated value (dB)	Measured value (dB)	Deviated value (dB)	Acceptance limit class 2 (±dB)	Uncertainty (±dB)	Maximum-permitted uncertainty of measurement (±dB)
40-130	94.0	94.0	0.0	1.1	0.30	0.3
30-120	94.0	94.0	0.0	1.1	0.30	0.3
20-110	94.0	94.0	0.0	1.1	0.30	0.3
20-100	94.0	94.0	0.0	1.1	0.30	0.3

Date of Calibration : 30 Jun. 2023

7 / 9

The results relate only to the items tested/calibrated or value assigned.
Advertising the Report/Certificate and publicity of the results except in full are prohibited unless written permission is obtained from the governor of TISTR.

FM.BL.MTC.002 Rev.4

Head Office
35 Mu 3 Tambon Khlong Ha, Amphoe Khlong Luang,
Changwat Pathumthani 12120, Thailand
Tel. (66) 0 2577 9000
Fax. (66) 0 2577 9009
E-mail : rumpat@tistr.or.th Website: www.tistr.or.th

Office/Laboratory
Sri 1C, Bangpoo Industrial Estate, Sukhumvit Road,
Amphoe Muang, Changwat Samutprakan 10280, Thailand
Tel. (66) 0 2323 1672-80 ext. 115, 116
Fax. (66) 0 2323 9165
E-mail : mtc@tistr.or.th

Office
196 Phahonyothin Road, Chatuchak, Bangkok 10900,
Thailand
Tel. (66) 0 2579 1121-30 ext. 5219, 5225, 5217
Fax. (66) 0 2579 8592
E-mail : sunalee@tistr.or.th

8. Level linearity including the level range control

At reference level at 5 dB greater than the under-range on a level range

Range	Anticipated value (dB)	Measured value (dB)	Deviated value (dB)	Acceptance limit class 2 (±dB)	Uncertainty (±dB)	Maximum-permitted uncertainty of measurement (±dB)
40-130	45	44.9	-0.1	1.1	0.30	0.3
30-120	35	35.0	0.0	1.1	0.30	0.3
20-110	25	26.0	1.0	1.1	0.30	0.3
20-100	25	26.1	1.1	1.1	0.30	0.3
20-90	25	26.1	1.1	1.1	0.30	0.3
20-80	25	26.1	1.1	1.1	0.30	0.3

9. Tone burst response

Time Weighting	Toneburst Duration, Tbl(ms)	Measured value (dB)	Deviated value (dB)	Acceptance limit class 2 (±dB)	Uncertainty (±dB)	Maximum-permitted uncertainty of measurement (±dB)
Fast	200	116.0	0.0	±1.0	0.20	0.3
	2	98.9	-0.1	+1.0; -2.5	0.20	0.3
	0.25	89.9	-0.1	+1.5; -5.0	0.20	0.3
Slow	200	109.4	-0.2	±1.0	0.20	0.3
	2	89.8	-0.2	+1.0; -5.0	0.20	0.3
	200	109.9	-0.1	±1.0	0.20	0.3
SEL	2	90.0	0.0	+1.0; -2.5	0.20	0.3
	0.25	80.9	-0.1	+1.5; -5.0	0.20	0.3

Date of Calibration : 30 Jun. 2023

8 / 9

The results relate only to the items tested/calibrated or value assigned.
Advertising the Report/Certificate and publicity of the results except in full are prohibited unless written permission is obtained from the governor of TISTR.

FM.BL.MTC.002 Rev.4

Head Office
35 Mu 3 Tambon Khlong Ha, Amphoe Khlong Luang,
Changwat Pathumthani 12120, Thailand
Tel. (66) 0 2577 9000
Fax. (66) 0 2577 9009
E-mail : rumpat@tistr.or.th Website: www.tistr.or.th

Office/Laboratory
Sri 1C, Bangpoo Industrial Estate, Sukhumvit Road,
Amphoe Muang, Changwat Samutprakan 10280, Thailand
Tel. (66) 0 2323 1672-80 ext. 115, 116
Fax. (66) 0 2323 9165
E-mail : mtc@tistr.or.th

Office
196 Phahonyothin Road, Chatuchak, Bangkok 10900,
Thailand
Tel. (66) 0 2579 1121-30 ext. 5219, 5225, 5217
Fax. (66) 0 2579 8592
E-mail : sunalee@tistr.or.th



METROLOGY SYSTEM (THAILAND) CO.,LTD.



Certificate of Calibration

Certificate Number : SPR24030114-4
Customer : Thai Environmental Technic Limited.
1/6 Soi Ramkhamhaeng 145, Khwaeng Saphan Sung, Khet Saphan Sung, Bangkok 10240, Thailand.

Page : 1 of 3

Equipment Name : Sound Level Meter

Manufacturer : ACO

Model : 6236

Serial Number : 222036

ID. Number : No.68

Environmental Conditions

Ambient Temperature : $23^{\circ}\text{C} \pm 3^{\circ}\text{C}$ Received Date : 08 Mar 2024

Relative Humidity : $50\% \pm 15\%$ Calibration Date : 11 Mar 2024

Location of Calibration : In-Lab Recommend Due Date : 11 Mar 2025

Calibration Procedure : SP-CPE-04-01 Date of Issue : 12 Mar 2024

Method of Calibration

This certifies that the above instrument was calibrated in compliance with the calibration system requirement of ISO/IEC 17025:2017 in accordance with reference procedure. Standards used to perform this calibration are certified by to NIST or equivalent, National metrology institute, Natural physical constants, consensus standards. The result reported herein apply only to the calibration of the item described above as received. Our decision rule is to contact the customer if the item pass and fail calibration when the results include the uncertainties and the customer must determine if the results meets their needs. The calibration certificate shall not be reproduced except in full without written approval of SP Metrology System (Thailand).

Calibrated by : Mr. Karoon Pengsalung

Calibration Officer

Approved by :

(Mr. Prayoon Topart)

Authorized Signatory

SP-FM-04-15 rev.0

69/29 Moo 1 Klongsi Klongluang Pathumthani 12120 (Thailand) Tel: (662) 193-2220 5 คู่มือสาย www.สอบเทียบเครื่องฟิวด.คอม



NSC-TIS-TIS 17025
CALIBRATION 0037

TISTR

THAILAND INSTITUTE OF SCIENTIFIC AND TECHNOLOGICAL RESEARCH (TISTR)

Request No. 21-66/0524

MTC No. EEL. BP. 19/0666

10. Peak C sound level

Number of cycles in test signal	Anticipated value (dB)	Measured value (dB)	Deviated value (dB)	Acceptance limit class 2 (\pm dB)	Uncertainty (\pm dB)	Maximum-permitted uncertainty of measurement (\pm dB)
Complete cycle	125.4	125.8	0.4	3.0	0.20	0.35
Positive half cycle	124.4	124.3	-0.1	2.0	0.20	0.35
Negative half cycle	124.4	124.2	-0.2	2.0	0.20	0.35

11. Overload indication

Measured value (dB)		Deviated value (dB)	Acceptance limit class 2 (\pm dB)	Uncertainty (\pm dB)	Maximum-permitted uncertainty of measurement (\pm dB)
Positive one-half cycle	Negative one-half cycle	0.0	1.5	0.20	0.25
129.0	129.0				

12. High-level stability

Time	Measured value (dB)	Deviated value (dB)	Acceptance limit class 2 (\pm dB)	Uncertainty (\pm dB)	Maximum-permitted uncertainty of measurement (\pm dB)
Begin	129.0	0.0	0.3	0.10	0.1
End	129.0				

Calibrated by :

Wittawat Supanich

(Mr. Wittawat Supanich)

Approved by :



Electrical and Electronic Standards Laboratory

Industrial Metrology and Testing Service Centre

Ref : 2011266060702189002

End of Certificate

9 / 9

The results relate only to the items tested/calibrated or value assigned. Advertising the Report/Certificate and publicity of the results except in full are prohibited unless written permission is obtained from the governor of TISTR.

Head Office

35 Mu 3 Tambon Khlong Ha, Amphoe Khlong Luang, Changwat Pathumthani 12120, Thailand
Tel. (66) 0 2577 9000
Fax. (66) 0 2577 9009
E-mail : tump@tistr.or.th Website: www.tistr.or.th

Office/Laboratory

Soi 1C, Bangpoo Industrial Estate, Sukhumvit Road, Amphoe Muang, Changwat Samutprakan 10280, Thailand
Tel. (66) 0 2323 1672-80 ext. 115, 116
Fax. (66) 0 2323 9165
E-mail : mt@tistr.or.th

FM.BI.MTC.002 Rev.4

Office

196 Phahonyothin Road, Chatuchak, Bangkok 10900, Thailand
Tel. (66) 0 2579 1121-30 ext. 5219, 5225, 5217
Fax. (66) 0 2579 8592
E-mail : sunalegal@tistr.or.th

Calibration Report

Certificate Number : SPR24030114-4

Page : 2 of 3

Reference Standards

Equipment Name	Model	Serial No.	Certificate No.	Due. Date
Sound Level Calibrator	ST-120	211203773	EELBP. 140/0167	26 Jan 2025

Traceability

This certification is traceable to the International System of Unit maintained at :
TISTR - Thailand Institute of Scientific and Technological Research

Result of Calibration

Certificate Number : SPR24030114-4

Page : 3 of 3

Range : 94 to 114 dB Function : @1kHz

Standard Setting	UUC Reading		Error		Uncertainty (±)
	Fast	Slow	Fast	Slow	
94	94.0	94.0	0.0	0.0	0.15
114	114.0	114.0	0.0	0.0	0.15

Select A

Unit : dB

Standard Setting	UUC Reading		Error		Uncertainty (±)
	Fast	Slow	Fast	Slow	
94	94.0	94.0	0.0	0.0	0.15
114	114.0	114.0	0.0	0.0	0.15

Select C

Unit : dB

Standard Setting	UUC Reading		Error		Uncertainty (±)
	Fast	Slow	Fast	Slow	
94	94.0	94.0	0.0	0.0	0.15
114	114.0	114.0	0.0	0.0	0.15

Select Z

Unit : dB

Note :
The result of calibration was found accurate as show on date and place of calibration only.
This Certificate is not certified for any commercial transaction.

Measurement Uncertainty

The reported uncertainty of measurement is the expanded uncertainty obtained by multiplying the standard uncertainty with the coverage factor k = 2.00, providing a level of confidence approximately 95%.
-- End of Certificate --



THAILAND INSTITUTE OF SCIENTIFIC AND TECHNOLOGICAL RESEARCH (TISTR)

Request No. 21-67/0264

MTC No. EEL. BP. 36/0267

CALIBRATION CERTIFICATE

Submitted by : THAI ENVIRONMENTAL TECHNIC LIMITED.

Address : 1/6 Soi Ramkhamhaeng 145, Khwaeng/Khet Saphanlung, Bangkok, 10240, Thailand.

Calibrated at : Electrical and Electronic Standards Laboratory, Industrial Metrology and Testing Service Centre.

Soi 1C, Bangpoo Industrial Estate, Sukhumvit Rd., A.Muang, Samutprakan 10280.

Instrument Calibrated :

Description : Integrating Sound Level Meter

Manufacturer : ACO

Model : 6236

Serial No. : 152077

Microphone : Type 7052NR No.61749

Preamplifier : -

Standards used :

1. Band Pass Filter Wavetek 752A S/N 90010494.
2. Condenser Microphone Brüel&Kjær 4180 S/N 2889871.
3. Decade Attenuator Ando AL-205 S/N 00464602.
4. Function/Arbitrary Waveform Generator Agilent 33220A S/N MY44042668.
5. Digital Function Synthesizer NF Electronic Instruments DF-193A S/N 122037.
6. Digital Multimeter Fluke 8520A S/N 4985007.
7. Pistonphone Rion NC-72 S/N 00402446.
8. Measuring Amplifier Brüel&Kjær 2636 S/N 1537484.

Date of Receipt : 7 Feb. 2024

Date of Calibration : 4-5 Mar. 2024

The results relate only to the items tested/calibrated or value assigned.

Advertising the Report/Certificate and publicity of the results except in full are prohibited unless written permission is obtained from the governor of TISTR.

Head Office

35 Mu 3 Tambon Khlong Ha, Amphoe Khlong Luang,
Changwat Pathumthani 12120, Thailand
Tel. (66) 0 2577 9000
Fax. (66) 0 2577 9009
E-mail : rumpai@tistr.or.th Website:www.tistr.or.th

Office/Laboratory

Soi 1C, Bangpoo Industrial Estate, Sukhumvit Road,
Amphoe Muang, Changwat Samutprakan 10280, Thailand
Tel. (66) 0 2323 1672-80 ext. 115, 116
Fax. (66) 0 2323 9165
E-mail : mtc@tistr.or.th

Office

196 Phahonyothin Road, Chauchak, Bangkok 10900,
Thailand
Tel. (66) 0 2579 1121-30 ext. 5219, 5225, 5217
Fax. (66) 0 2579 8592
E-mail : sumalee@tistr.or.th

FM.BI.MTC.002 Rev.4



THAILAND INSTITUTE OF SCIENTIFIC AND TECHNOLOGICAL RESEARCH (TISTR)

Request No. 21-67/0264

MTC No. EEL. BP. 36/0267

9. Power Amplifier Brüel&Kjær 2706 S/N 1517650.

10. Speaker Tannoy Limited, Great Britain British Patent No. 215300.

11. Digital Multimeter Agilent 34401A S/N MY44005560.

12. Programmable Attenuator Tamagawa TPA-303A S/N 2212.

Calibration Procedure :

This instrument was calibrated by using calibration procedures no CP-102-02 and CP-102-03, which were based on IEC 61672-3 Electroacoustics - Sound Level Meters - Part 3 : Periodic tests (2013). These calibration procedures were related to the electrical and acoustic signal tests. The electrical signal test was carried out with the direct measurement method. The acoustic signal test was performed in an anechoic room with the comparison measurement method.

This instrument has been calibrated against standards maintained at the Electrical and Electronic Standards Laboratory (EEL), which are traceable to the International System of Units through the National Institute of Metrology (Thailand).

The information on actual reading is attached herewith and the uncertainty limits quoted refer to the measured values only.

The reported expanded uncertainty is based upon a standard uncertainty multiplied by a coverage factor $k=2$, providing a level of confidence of approximately 95%.

Date of Calibration : 4-5 Mar. 2024

The results relate only to the items tested/calibrated or value assigned.

Advertising the Report/Certificate and publicity of the results except in full are prohibited unless written permission is obtained from the governor of TISTR.

Head Office

35 Mu 3 Tambon Khlong Ha, Amphoe Khlong Luang,
Changwat Pathumthani 12120, Thailand
Tel. (66) 0 2577 9000
Fax. (66) 0 2577 9009
E-mail : rumpai@tistr.or.th Website:www.tistr.or.th

Office/Laboratory

Soi 1C, Bangpoo Industrial Estate, Sukhumvit Road,
Amphoe Muang, Changwat Samutprakan 10280, Thailand
Tel. (66) 0 2323 1672-80 ext. 115, 116
Fax. (66) 0 2323 9165
E-mail : mtc@tistr.or.th

Office

196 Phahonyothin Road, Chutuchak, Bangkok 10900,
Thailand
Tel. (66) 0 2579 1121-30 ext. 5219, 5225, 5217
Fax. (66) 0 2579 8592
E-mail : sumalee@tistr.or.th

FM.BI.MTC.002 Rev.4

1. Absolute Sensitivity

Reference Acoustic Signal (dB)	Measured value (dB)		Deviation value (dB)	Acceptance limit Class 2 (±dB)	Uncertainty (±dB)	Maximum-permitted uncertainty of measurement (±dB)
	Before adjust	After adjust				
113.96	114.9	114.0	0.0	1.0	0.30	N/A

Note: The external calibration adjustment was firstly performed. The internal calibration adjustment was then completed at the display of 124.7 dB.

2. Self-generated noise

2.1 Normal test

Measured value (dB)	Uncertainty (±dB)	Maximum-permitted uncertainty of measurement (±dB)
18.9	0.10	N/A

2.2 The microphone of the sound level meter was replaced by electrical signal input device

Frequency Weighting	Measured value (dB)	Uncertainty (±dB)	Maximum-permitted uncertainty of measurement (±dB)
A-Weight	14.9	0.10	N/A
C-Weight	20.0	0.10	N/A
Flat	24.1	0.10	N/A

Date of Calibration : 4-5 Mar. 2024

3 / 9

The results relate only to the items tested/calibrated or value assigned.
Advertising the Report/Certificate and publicity of the results except in full are prohibited unless written permission is obtained from the governor of TISTR.

Head Office : 35 Mu. 3 Tambon Khlong Ha, Amphoe Khlong Luang, Changwat Pathumthani 12120, Thailand
Tel. (66) 0 2577 9000
Fax. (66) 0 2577 9009
E-mail : umpaigist@tistr.or.th Websites: www.tistr.or.th

Office/Laboratory : Soi 1C, Bangpoo Industrial Estate, Sukhumvit Road, Amphoe Muang, Changwat Samutprakan 10280, Thailand
Tel. (66) 0 2323 1672-80 ext. 115, 116
Fax. (66) 0 2323 9165
E-mail : sumalee@tistr.or.th

FMIL-MTC.002 Rev.4

3. Acoustical signal test of frequency weightings

Frequency (Hz)	Deviation from frequency response (dB)		Acceptance limit class 2 (±dB)	Uncertainty (±dB)	Maximum-permitted uncertainty of measurement (±dB)
	A-weight	C-weight			
125	0.3	0.3	1.5	0.45	0.6
1 000	-0.7	-0.8	1.0	0.45	0.6
8 000	-0.6	-0.4	5.0	0.45	0.7

4. Electrical signal test of frequency weightings

Frequency (Hz)	Deviation from frequency response (dB)		Acceptance limit class 2 (±dB)	Uncertainty (±dB)	Maximum-permitted uncertainty of measurement (±dB)
	A-weight	C-weight			
63	0.2	0.1	2.0	0.20	0.6
125	-0.1	0.1	1.5	0.20	0.6
250	0.1	0.1	1.5	0.20	0.6
500	0.0	0.0	1.5	0.20	0.6
1 000	0.0	0.0	1.0	0.20	0.6
2 000	-0.1	0.0	2.0	0.20	0.6
4 000	-0.3	-0.2	3.0	0.20	0.6
8 000	-0.4	-0.4	5.0	0.20	0.7

Date of Calibration : 4-5 Mar. 2024

4 / 9

The results relate only to the items tested/calibrated or value assigned.
Advertising the Report/Certificate and publicity of the results except in full are prohibited unless written permission is obtained from the governor of TISTR.

Head Office : 35 Mu. 3 Tambon Khlong Ha, Amphoe Khlong Luang, Changwat Pathumthani 12120, Thailand
Tel. (66) 0 2577 9000
Fax. (66) 0 2577 9009
E-mail : umpaigist@tistr.or.th Websites: www.tistr.or.th

Office/Laboratory : Soi 1C, Bangpoo Industrial Estate, Sukhumvit Road, Amphoe Muang, Changwat Samutprakan 10280, Thailand
Tel. (66) 0 2323 1672-80 ext. 115, 116
Fax. (66) 0 2323 9165
E-mail : sumalee@tistr.or.th

FMIL-MTC.002 Rev.4

5. Long-term stability

Time	Measured Value (dB)	Deviated value (dB)	Acceptance limit class 2 (±dB)	Uncertainty (±dB)	Maximum-permitted uncertainty of measurement (±dB)
Begin	94.0	0.0	0.3	0.10	0.1
End	94.0				

6. Frequency and time weightings at 1 kHz

6.1 Frequency weightings at 1 kHz

Frequency Weighting	Measured Value (dB)	Deviated value (dB)	Acceptance limit class 2 (±dB)	Uncertainty (±dB)	Maximum-permitted uncertainty of measurement (±dB)
A-weight	94.0	0.0	0.2	0.20	0.2
C-weight	94.0	0.0	0.2	0.20	0.2
Flat	94.1	0.1	0.2	0.20	0.2

6.2 Time weightings at 1 kHz

Frequency Weighting	Measured Value (dB)	Deviated value (dB)	Acceptance limit class 2 (±dB)	Uncertainty (±dB)	Maximum-permitted uncertainty of measurement (±dB)
Fast	94.0	0.0	0.1	0.20	0.2
Slow	94.0	0.0	0.1	0.20	0.2
Leq	94.0	0.0	0.1	0.20	0.2

Date of Calibration : 4-5 Mar. 2024

5/9

The results relate only to the items tested/calibrated or value assigned.

Advertising the Report/Certificate and publicity of the results except in full are prohibited unless written permission is obtained from the governor of TISTR.

Head Office
35 Mu. 3 Tambon Klong Ha, Amphoe Klong Luang, Changwat Pathumthani 12120, Thailand
Tel. (66) 0 2577 9000
Fax. (66) 0 2577 9009
E-mail : tumpai@tistr.or.th Website: www.tistr.or.th

Office/Laboratory
Sol 1C, Bangpoo Industrial Estate, Sukhumvit Road, Amphoe Muang, Changwat Samutprakan 10280, Thailand
Tel. (66) 0 2323 1672-80 ext. 115, 116
Fax. (66) 0 2323 9165
E-mail : mt@tistr.or.th

Office
196 Phahonyothin Road, Chulachak, Bangkok 10900, Thailand
Tel. (66) 0 2579 1121-30 ext. 5219, 5225, 5217
Fax. (66) 0 2579 8592
E-mail : sumalee@tistr.or.th

FM.BL.MTC.002 Rev.4

7. Level linearity on the reference level range

Anticipated value (dB)	Measured Value (dB)	Deviated value (dB)	Acceptance limit class 2 (±dB)	Uncertainty (±dB)	Maximum-permitted uncertainty of measurement (±dB)
122	122.1	0.1	1.1	0.30	0.3
121	121.1	0.1	1.1	0.30	0.3
120	119.9	-0.1	1.1	0.30	0.3
119	119.1	0.1	1.1	0.30	0.3
114	114.0	0.0	1.1	0.30	0.3
109	108.8	-0.2	1.1	0.30	0.3
104	104.0	0.0	1.1	0.30	0.3
99	99.0	0.0	1.1	0.30	0.3
94	94.0	0.0	1.1	0.30	0.3
89	88.8	-0.2	1.1	0.30	0.3
84	84.1	0.1	1.1	0.30	0.3
79	79.1	0.1	1.1	0.30	0.3
74	74.0	0.0	1.1	0.30	0.3
69	69.0	0.0	1.1	0.30	0.3
64	64.0	0.0	1.1	0.30	0.3
59	59.0	0.0	1.1	0.30	0.3
54	54.0	0.0	1.1	0.30	0.3
49	49.0	0.0	1.1	0.30	0.3
44	44.0	0.0	1.1	0.30	0.3
39	38.9	-0.1	1.1	0.30	0.3
34	34.1	0.1	1.1	0.30	0.3
33	33.2	0.2	1.1	0.30	0.3

Date of Calibration : 4-5 Mar. 2024

6/9

The results relate only to the items tested/calibrated or value assigned.

Advertising the Report/Certificate and publicity of the results except in full are prohibited unless written permission is obtained from the governor of TISTR.

Head Office
35 Mu. 3 Tambon Klong Ha, Amphoe Klong Luang, Changwat Pathumthani 12120, Thailand
Tel. (66) 0 2577 9000
Fax. (66) 0 2577 9009
E-mail : tumpai@tistr.or.th Website: www.tistr.or.th

Office/Laboratory
Sol 1C, Bangpoo Industrial Estate, Sukhumvit Road, Amphoe Muang, Changwat Samutprakan 10280, Thailand
Tel. (66) 0 2323 1672-80 ext. 115, 116
Fax. (66) 0 2323 9165
E-mail : mt@tistr.or.th

Office
196 Phahonyothin Road, Chulachak, Bangkok 10900, Thailand
Tel. (66) 0 2579 1121-30 ext. 5219, 5225, 5217
Fax. (66) 0 2579 8592
E-mail : sumalee@tistr.or.th

FM.BL.MTC.002 Rev.4



7. Level linearity on the reference level range (Cont.)

Anticipated value (dB)	Measured Value (dB)	Deviated value (dB)	Acceptance limit class 2 (±dB)	Uncertainty (±dB)	Maximum-permitted uncertainty of measurement (±dB)
32	32.2	0.2	1.1	0.30	0.3
31	31.3	0.3	1.1	0.30	0.3
30	30.3	0.3	1.1	0.30	0.3

8. Level linearity including the level range control

At reference sound level on the reference level range

Range	Anticipated value (dB)	Measured value (dB)	Deviated value (dB)	Acceptance limit class 2 (±dB)	Uncertainty (±dB)	Maximum-permitted uncertainty of measurement (±dB)
40-130	94.0	94.0	0.0	1.1	0.30	0.3
30-120	94.0	94.0	0.0	1.1	0.30	0.3
20-110	94.0	94.0	0.0	1.1	0.30	0.3
20-100	94.0	94.0	0.0	1.1	0.30	0.3

Date of Calibration : 4-5 Mar. 2024

7/9

Phe

The results relate only to the items tested/calibrated or value assigned. Advertising the Report/Certificate and publicity of the results except in full are prohibited unless written permission is obtained from the governor of TISTR.

Head Office

35 Mu. 3 Tambon Khlong Ha, Amphoe Khlong Luang,
Changwat Pathumthani 12120, Thailand
Tel. (66) 0 2577 9000
Fax (66) 0 2577 9009
E-mail : tumpai@tistr.or.th Website:www.tistr.or.th

Office/Laboratory

Soi 1C, Bangpoo Industrial Estate, Sukhumvit Road,
Amphoe Muang, Changwat Samutprakan 10280, Thailand
Tel. (66) 0 2323 1672-80 ext. 115, 116
Fax (66) 0 2323 9165
E-mail : mtc@tistr.or.th

Office

195 Phahonyothin Road, Chatuchak Bangkok 10900,
Thailand
Tel. (66) 0 2579 1121-30 ext. 5219, 5225, 5217
Fax (66) 0 2579 8592
E-mail : sumalee@tistr.or.th

FM.BJ.MTC.002 Rev.4



8. Level linearity including the level range control

At reference level at 5 dB greater than the under-range on a level range

Range	Anticipated value (dB)	Measured value (dB)	Deviated value (dB)	Acceptance limit class 2 (±dB)	Uncertainty (±dB)	Maximum-permitted uncertainty of measurement (±dB)
40-130	45	44.9	-0.1	1.1	0.30	0.3
30-120	35	35.0	0.0	1.1	0.30	0.3
20-110	25	25.5	0.5	1.1	0.30	0.3
20-100	25	25.4	0.4	1.1	0.30	0.3
20-90	25	25.2	0.2	1.1	0.30	0.3
20-80	25	25.2	0.2	1.1	0.30	0.3

9. Tone burst response

Time Weighting	Toneburst Duration, Tb (ms)	Measured value (dB)	Deviated value (dB)	Acceptance limit class 2 (±dB)	Uncertainty (±dB)	Maximum-permitted uncertainty of measurement (±dB)
Fast	200	115.8	-0.2	±1.0	0.20	0.3
	2	98.8	-0.2	+1.0; -2.5	0.20	0.3
	0.25	89.6	-0.4	+1.5; -5.0	0.20	0.3
Slow	200	109.4	-0.2	±1.0	0.20	0.3
	2	89.8	-0.2	+1.0; -5.0	0.20	0.3
	200	109.9	-0.1	±1.0	0.20	0.3
SEL	2	90.0	0.0	+1.0; -2.5	0.20	0.3
	0.25	80.9	-0.1	+1.5; -5.0	0.20	0.3

Date of Calibration : 4-5 Mar. 2024

8/9

Phe

The results relate only to the items tested/calibrated or value assigned. Advertising the Report/Certificate and publicity of the results except in full are prohibited unless written permission is obtained from the governor of TISTR.

Head Office

35 Mu. 3 Tambon Khlong Ha, Amphoe Khlong Luang,
Changwat Pathumthani 12120, Thailand
Tel. (66) 0 2577 9000
Fax (66) 0 2577 9009
E-mail : tumpai@tistr.or.th Website:www.tistr.or.th

Office/Laboratory

Soi 1C, Bangpoo Industrial Estate, Sukhumvit Road,
Amphoe Muang, Changwat Samutprakan 10280, Thailand
Tel. (66) 0 2323 1672-80 ext. 115, 116
Fax (66) 0 2323 9165
E-mail : mtc@tistr.or.th

Office

195 Phahonyothin Road, Chatuchak Bangkok 10900,
Thailand
Tel. (66) 0 2579 1121-30 ext. 5219, 5225, 5217
Fax (66) 0 2579 8592
E-mail : sumalee@tistr.or.th

FM.BJ.MTC.002 Rev.4



METROLOGY SYSTEM (THAILAND) CO., LTD.



Certificate of Calibration

Certificate Number : SPR23090333-1 Page : 1 of 3
Customer : Thai Environmental Technic Limited.
1/6 Soi Rankhamhaeng 145, Khwaeng Saphan Sung, Khet Saphan
Sung, Bangkok 10240, Thailand.

Equipment Name : Sound Level Meter
Manufacturer : ACO
Model : 6236
Serial Number : 222040
ID. Number : No.72

Environmental Conditions

Ambient Temperature : $23^{\circ}\text{C} \pm 3^{\circ}\text{C}$ Received Date : 20 Sep 2023
Relative Humidity : $50\% \pm 15\%$ Calibration Date : 20 Sep 2023
Location of Calibration : In-Lab Recommend Due Date : 20 Sep 2024
Calibration Procedure : SP-CPE-04-01 Date of Issue : 21 Sep 2023

Method of Calibration

This certifies that the above instrument was calibrated in compliance with the calibration system requirement of ISO/IEC 17025:2017 in accordance with reference procedure. Standards used to perform this calibration are certified by to NIST or equivalent, National metrology institute, Natural physical constants, consensus standards. The result reported herein apply only to the calibration of the item described above as received. Our decision rule is to contact the customer if the item pass and fail calibration when the results include the uncertainties and the customer must determine if the results meets their needs.
The calibration certificate shall not be reproduced except in full, without written approval of SP Metrology System (Thailand).

Calibrated by : Mr. Chumpon Dokpikul

Approved by :

Calibration Officer

(Mr. Nirut Loha)

Authorized Signatory

SP-FM-04-15 rev.0

69/29 Moo 1 Klongsi Klongluang Pathumthani 12120 (Thailand) Tel: (662) 193-2220 5 คู่สาย www.สอบเทียบเครื่องวัด.com



NSC-TS1-TIS 17025
CALIBRATION 0037

THAILAND INSTITUTE OF SCIENTIFIC AND TECHNOLOGICAL RESEARCH (TISTR)

Request No. 21-67/0264

MTC No. EEL- BP- 36/0267

10. Peak C sound level

Number of cycles in test signal	Anticipated value (dB)	Measured value (dB)	Deviated value (dB)	Acceptance limit class 2 (±dB)	Uncertainty (±dB)	Maximum-permitted uncertainty of measurement (±dB)
Complete cycle	125.4	125.8	0.4	3.0	0.20	0.35
Positive half cycle	124.4	124.2	-0.2	2.0	0.20	0.35
Negative half cycle	124.4	124.2	-0.2	2.0	0.20	0.35

11. Overload indication

Measured value (dB)	Deviated value (dB)	Acceptance limit class 2 (±dB)	Uncertainty (±dB)	Maximum-permitted uncertainty of measurement (±dB)
Positive one-half cycle	Negative one-half cycle			
132.2	132.2	0.0	1.5	0.20
				0.25

12. High-level stability

Time	Measured value (dB)	Deviated value (dB)	Acceptance limit class 2 (±dB)	Uncertainty (±dB)	Maximum-permitted uncertainty of measurement (±dB)
Begin	119.0	0.0	0.3	0.10	0.1
End	119.0				

Calibrated by :
(Mr. Pannasit Phasingrui)

Approved by :



Electrical and Electronic Standards Laboratory
Industrial Metrology and Testing Service Centre

Date of Calibration : 4-5 Mar. 2024

Date of Issue : 11 Mar. 2024

Ref : 2011267020700559006

End of Certificate

9 / 9

The results relate only to the items tested/calibrated or value assigned.
Advertising the Report/Certificate and publicity of the results except in full are prohibited unless written permission is obtained from the governor of TISTR.

Head Office

35 Mu 3 Tambon Khlong Ha, Amphoe Khlong Luang,
Changwat Pathumthani 12120, Thailand
Tel. (66) 0 2577 9000
Fax. (66) 0 2577 9009
E-mail : umpat@tistr.or.th Website: www.tistr.or.th

Office/Laboratory

Soi 1C, Bangpoo Industrial Estate, Sukhumvit Road,
Amphoe Muang, Changwat Samutprakan 10280, Thailand
Tel. (66) 0 2323 1672-80 ext. 115, 116
Fax. (66) 0 2323 9165
E-mail : mte@tistr.or.th

Office

196 Phatonyothin Road, Chatuchak, Bangkok 10900,
Thailand
Tel. (66) 0 2579 1121-30 ext. 5219, 5225, 5217
Fax. (66) 0 2579 8592
E-mail : sunat@tistr.or.th

FM.BLMTC.002 Rev.4



Calibration Report

Certificate Number : SPR23090333-1

Page : 2 of 3

Reference Standards

Equipment Name	Model	Serial No.	Certificate No.	Due. Date
Sound Level Calibrator	ST-120	211203773	EEL BP. 114/0166	17 Jan 2024

Traceability

This certification is traceable to the International System of Unit maintained at :
TISTR - Thailand Institute of Scientific and Technological Research



Result of Calibration

Certificate No. : SPR23090333-1

Page : 3 of 3

Range : 94 to 114 dB Function : @1KHz

Select A

Standard Setting	UUC Reading		Error		Uncertainty (±)
	Fast	Slow	Fast	Slow	
94	94.0	94.0	0.0	0.0	0.15
114	114.0	114.0	0.0	0.0	0.15

Select C

Standard Setting	UUC Reading		Error		Uncertainty (±)
	Fast	Slow	Fast	Slow	
94	94.0	94.0	0.0	0.0	0.15
114	113.8	113.8	-0.2	-0.2	0.15

Select Z

Standard Setting	UUC Reading		Error		Uncertainty (±)
	Fast	Slow	Fast	Slow	
94	93.9	93.9	-0.1	-0.1	0.15
114	113.8	113.8	-0.2	-0.2	0.15

Note:

The result of calibration was found accurate as show on date and place of calibration only.
This Certificate is not certified for any commercial transaction.

Measurement Uncertainty

The reported uncertainty of measurement is the expanded uncertainty obtained by multiplying the standard uncertainty with the coverage factor $k = 2.00$, providing a level of confidence approximately 95%.
- End of Certificate -



TECHNOLOGY PROMOTION ASSOCIATION (THAILAND-JAPAN)
CORPORATE SERVICES 3: EQUIPMENT CALIBRATION AND TESTING SERVICES
53/44 PATTANAKARN ROAD SOI 18, SUANLIANG, BANGKOK 10250
TEL. 0-2717-3000-24 FAX. 0-2719-9484



Certificate of Calibration

Certificate No. : 24H560
Page : 1 of 2

Equipment : Thermal Environment Monitor
Manufacturer : JANTYTECH
Model : JT2011-E2A
Serial No. : 3522210143
ID No. : HD 5
Condition As-Received: Used Item
Received Date: 12 March 2024
Calibration Date: 18 March 2024
Reference: 2403-0381DSC
Submitted by: Thai Environmental Technic Limited
Ambient Temperature: (25 ± 3) °C
Relative Humidity: (50 ± 20) %
1/6 Soi Ramkhamhaeng 145, Khwaeng/Khet Saphan Sung,
Bangkok 10240

Procedure used: Calibration were conducted using in-house calibration procedure CP-H03 according to comparison with standard temperature probe for temperature measurement function into humidity / temperature chamber.

Condition of this result of calibration

1. Reference standards instruments :

- | Instrument | Model | Serial No. | Certificate No. | Due Date |
|-------------------------------------|-------|------------|-----------------|-------------|
| 1) Handheld Thermometer With Sensor | 1521 | ASA339 | 2311238 | 16 Oct 2024 |
2. The certificate is valid only to the item calibrated on date and place of calibration.
3. This Certification is traceable to the International System of Unit maintained through:-
- Technology Promotion Association (Thailand-Japan), NSC-ONSC Accredited No. Calibration 0008

Calibrated by : Somchai Dumwor
Issue Date : 25 March 2024

Approved Signatory :

☒ Chakrit Waewanjua
☐ Ponthippa Tameyakul
☐ Ummopphol Harachai

B 0336873



Cert. No.: 24H560
Page.: 2 of 2

Result of Calibration:-

Function: Without Adjustment
Temperature Measurement for Tn

Standard Temperature (°C)	UUC* Reading (°C)	Error (°C)	Uncertainty of Measurement (±°C)
20.019	19.8	-0.219	0.42
30.028	29.9	-0.128	0.42
39.998	40.0	0.002	0.42

Result of Calibration:-

Function: Without Adjustment
Temperature Measurement for Tnw

Standard Temperature (°C)	UUC* Reading (°C)	Error (°C)	Uncertainty of Measurement (±°C)
20.019	19.9	-0.119	0.42
30.028	29.9	-0.128	0.42
39.998	39.8	-0.198	0.42

Result of Calibration:-

Function: Without Adjustment
Temperature Measurement for Tg

Standard Temperature (°C)	UUC* Reading (°C)	Error (°C)	Uncertainty of Measurement (±°C)
20.019	19.9	-0.119	0.42
30.028	30.0	-0.028	0.42
39.998	39.9	-0.098	0.42

UUC* : Unit Under Calibration

The reported uncertainty of measurement was base on standard uncertainty multiplied by coverage factor k = 2.00, providing confidence level approximately 95%.

-o0o-

a 1208147



TECHNOLOGY PROMOTION ASSOCIATION (THAILAND-JAPAN)
CORPORATE SERVICES 3: EQUIPMENT CALIBRATION AND TESTING SERVICES
53/44 PATTANAKARN ROAD SOI 18, SUANLUANG, SUANLUANG, BANGKOK 10250
TEL. 0-2717-3000-24 FAX. 0-2719-5484



Certificate of Calibration

Certificate No. : 24H565
Page : 1 of 2

Equipment : Thermal Environment Monitor
Manufacturer : JANYTECH
Model : JT2011-EZA
Serial No. : 3522210149
ID No. : HD 10
Condition As-Received: Used Item
Received Date: 12 March 2024
Calibration Date: 20 March 2024

Reference: 2403-0381DSC
Ambient Temperature: (25 ± 3) °C
Relative Humidity: (50 ± 20) %
Submitted by: Thai Environmental Technic Limited
1/6 Soi Ramkhamhaeng 145, Khwaeng/Khet Saphan Sung,
Bangkok 10240

Procedure used: Calibration were conducted using in-house calibration procedure CP-H03 according to comparison with standard temperature probe for temperature measurement function into humidity / temperature chamber.

Condition of this result of calibration

1. Reference standards instruments :

- 1) Handheld Thermometer With Sensor
2) The certificate is valid only to the item calibrated on date and place of calibration.
3) This Certification is traceable to the International System of Unit maintained through:-
-Technology Promolon Association (Thailand-Japan), NSC-ONSC Accredited No. Calibration 0008

Model 1521
Serial No. A5A339
Certificate No. 2311238
Due Date 16 Oct 2024

Calibrated by : Sonchai Dumvor
Issue Date : 25 March 2024

Approved Signatory :

() Chakrit Waewwanjua
() Pornhippa Tameyakul
() Ummopphol Harachai

B 0336878



Cert. No.: 24H565
Page.: 2 of 2

Result of Calibration:-
Function: Temperature Measurement for Tn

Standard Temperature (°C)	UUC* Reading (°C)	Error (°C)	Uncertainty of Measurement (±°C)
19.970	19.9	-0.170	0.42
29.975	29.8	-0.175	0.42
40.004	39.5	-0.504	0.42

Result of Calibration:-
Function: Temperature Measurement for Trw

Standard Temperature (°C)	UUC* Reading (°C)	Error (°C)	Uncertainty of Measurement (±°C)
19.970	19.9	-0.070	0.42
29.975	29.8	-0.175	0.42
40.004	39.5	-0.504	0.42

Result of Calibration:-
Function: Temperature Measurement for Tg

Standard Temperature (°C)	UUC* Reading (°C)	Error (°C)	Uncertainty of Measurement (±°C)
19.970	19.9	-0.070	0.42
29.975	29.9	-0.075	0.42
40.004	39.7	-0.304	0.42

UUC* : Unit Under Calibration

The reported uncertainty of measurement was based on standard uncertainty multiplied by coverage factor k = 2.00, providing confidence level approximately 95%.

-000-

a 1208152



TECHNOLOGY PROMOTION ASSOCIATION (THAILAND-JAPAN)
CORPORATE SERVICES 3: EQUIPMENT CALIBRATION AND TESTING SERVICES
534/4 PATTANAKARN ROAD SOI 18, SUANLUANG, SUANLUANG, BANGKOK 10250
TEL. 0-2717-3000-24 FAX. 0-2719-9484



Certificate of Calibration

Certificate No. : 24H557
Page : 1 of 2

Equipment : Thermal Environment Monitor
Manufacturer : JANTYTECH
Model : JT2011-E2A
Serial No. : 3522210140
ID No. : HD 2
Condition As-Received: Used Item
Received Date: 12 March 2024
Calibration Date: 18 March 2024
Reference: 2403-0381DSC
Submitted by: Thal Environmental Technic Limited
Ambient Temperature: (25 ± 3) °C
Relative Humidity: (50 ± 20) %
1/8 Soi Ramkhamhaeng 145, Khwaeng/Khet Saphan Sung,
Bangkok 10240

Procedure used: Calibration were conducted using in-house calibration procedure CP-H03 according to comparison with standard temperature probe for temperature measurement function into humidity / temperature chamber.

Condition of this result of calibration

1. Reference standards instruments :

1) Handheld Thermometer With Sensor
Instrument Model Serial No. Certificate No. Due Date
1521 A5A339 231238 16 Oct 2024

2. The certificate is valid only to the item calibrated on date and place of calibration.

3. This Certification is traceable to the International System of Unit maintained through:-

- Technology Promotion Association (Thailand-Japan), NSC-ONSC Accredited No. Calibration 0008

Calibrated by : Somchai Dumwor
Issue Date : 25 March 2024

Approved Signatory :

() Chakrit Waewwanjua
() Pombhippa Tameyakul
() Unnopphol Harachai

B 0336870



Cert. No.: 24H557
Page.: 2 of 2

Result of Calibration:-
Function: Temperature Measurement for Tn

Standard Temperature (°C)	UUC* Reading (°C)	Error (°C)	Uncertainty of Measurement (±°C)
20.019	19.9	-0.119	0.42
30.028	29.8	-0.228	0.42
39.998	39.6	-0.398	0.42

Result of Calibration:-
Function: Temperature Measurement for Tnw

Standard Temperature (°C)	UUC* Reading (°C)	Error (°C)	Uncertainty of Measurement (±°C)
20.019	19.8	-0.219	0.42
30.028	29.8	-0.228	0.42
39.998	39.7	-0.298	0.42

Result of Calibration:-
Function: Temperature Measurement for Tg

Standard Temperature (°C)	UUC* Reading (°C)	Error (°C)	Uncertainty of Measurement (±°C)
20.019	19.9	-0.119	0.42
30.028	29.9	-0.128	0.42
39.998	39.8	-0.198	0.42

UUC* : Unit Under Calibration

The reported uncertainty of measurement was based on standard uncertainty multiplied by coverage factor $k = 2.00$, providing confidence level approximately 95%.

-o0o-

a 1208144



TECHNOLOGY PROMOTION ASSOCIATION (THAILAND-JAPAN)
CORPORATE SERVICES: EQUIPMENT CALIBRATION AND TESTING SERVICES
33/4 PATANAKARN ROAD SOI 18, SUANLUANG, BANGKOK 10250
TEL. 0-2717-3000-24 FAX. 0-2716-9484



Certificate of Calibration

Certificate No. : 24H558

Page : 1 of 2

Equipment : Thermal Environment Monitor
Manufacturer : JANYTECH
Model : JT2011-E2A
Serial No. : 3522210141
ID No. : HD 3
Condition As-Received: Used Item
Received Date: 12 March 2024
Calibration Date: 18 March 2024
Reference: 2403-0381DSC
Ambient Temperature: (25 ± 3) °C
Relative Humidity: (50 ± 20) %
Submitted by: Thai Environmental Technic Limited
1/6 Soi Ramkhamtaeng 145, Khwaeng/Khai Saphan Sung,
Bangkok 10240

Procedure used: Calibration were conducted using in-house calibration procedure CP-H03 according to comparison with standard temperature probe for temperature measurement function into humidity / temperature chamber.

Condition of this result of calibration

1. Reference standards instruments :

Instrument	Model	Serial No.	Certificate No.	Due Date
1) Handheld Thermometer With Sensor	1521	A5A339	2311238	18 Oct 2024

2. The certificate is valid only to the item calibrated on date and place of calibration.

3. This Certification is traceable to the International System of Unit maintained through:-

-Technology Promotion Association (Thailand-Japan), NSC-ONSC Accredited No. Calibration 0008

Calibrated by : Sonchai Dunwor
Issue Date : 25 March 2024

Approved Signatory :

(✓) Chakrit Waewwanjua
() Ponthippa Tameyakul
() Unnopphol Harachai

B 0336871



Cert. No.: 24H558

Page: 2 of 2

Result of Calibration:- Function:

Without Adjustment
Temperature Measurementfor Tn

Standard Temperature (°C)	UUC* Reading (°C)	Error (°C)	Uncertainty of Measurement (±°C)
20.019	19.8	-0.219	0.42
30.028	29.8	-0.228	0.42
39.998	39.6	-0.398	0.42

Result of Calibration:- Function:

Without Adjustment
Temperature Measurementfor Tnw

Standard Temperature (°C)	UUC* Reading (°C)	Error (°C)	Uncertainty of Measurement (±°C)
20.019	19.7	-0.319	0.42
30.028	29.8	-0.228	0.42
39.998	39.7	-0.298	0.42

Result of Calibration:- Function:

Without Adjustment
Temperature Measurementfor Tg

Standard Temperature (°C)	UUC* Reading (°C)	Error (°C)	Uncertainty of Measurement (±°C)
20.019	19.8	-0.219	0.42
30.028	29.8	-0.228	0.42
39.998	39.7	-0.298	0.42

UUC* : Unit Under Calibration

The reported uncertainty of measurement was base on standard uncertainty multiplied by coverage factor k = 2.00, providing confidence level approximately 95%.

-o0o-

a 1208145



TECHNOLOGY PROMOTION ASSOCIATION (THAILAND-JAPAN)
CORPORATE SERVICES 3: EQUIPMENT CALIBRATION AND TESTING SERVICES
534/4 PATTANAKARN ROAD SOI 18, SUANLUANG, SUANLUANG, BANGKOK 10250
TEL. 0-2717-3000/24 FAX. 0-2719-9484



Certificate of Calibration

Certificate No. : 24H559
Page : 1 of 2

Equipment : Thermal Environment Monitor
Manufacturer : JANTYTECH
Model : JT2011-E2A
Serial No. : 3522210142
ID No. : HD 4
Condition As-Received: Used Item
Received Date: 12 March 2024
Calibration Date: 18 March 2024
Reference: 2403-0381DSC
Submitted by: Thai Environmental Technic Limited
1/6 Soi Ramkhamhaeng 145, Khwaeng/Khet Saphan Sung, Bangkok 10240

Ambient Temperature: (25 ± 3) °C
Relative Humidity: (50 ± 20) %

Procedure used: Calibration were conducted using in-house calibration procedure CP-H03 according to comparison with standard temperature probe for temperature measurement function into humidity / temperature chamber.

Condition of this result of calibration

1. Reference standards instruments :

Instrument	Model	Serial No.	Certificate No.	Due Date
1) Handheld Thermometer With Sensor	1521	ASA339	231238	18 Oct 2024

2. The certificate is valid only to the item calibrated on date and place of calibration.

3. This Certification is in accordance to the International System of Unit maintained through:-

- Technology Promotion Association (Thailand-Japan), NSC-ONSC Accredited No. Calibration 0008

Calibrated by : Somchai Dumwor
Issue Date : 25 March 2024

Approved Signatory :

() Chakrit Waeuwajua
() Pornthippa Tameyakul
() Ummopphol Harachai

B 0336872



Cert. No.: 24H559
Page: 2 of 2

Result of Calibration:-
Function: Temperature Measurement for Tn

Standard Temperature (°C)	UUC* Reading (°C)	Error (°C)	Uncertainty of Measurement (±°C)
20.019	19.8	-0.219	0.42
30.028	29.9	-0.128	0.42
39.998	39.9	-0.098	0.42

Result of Calibration:-
Function: Temperature Measurement for Tnw

Standard Temperature (°C)	UUC* Reading (°C)	Error (°C)	Uncertainty of Measurement (±°C)
20.019	19.9	-0.119	0.42
30.028	29.9	-0.128	0.42
39.998	39.9	-0.098	0.42

Result of Calibration:-
Function: Temperature Measurement for Tg

Standard Temperature (°C)	UUC* Reading (°C)	Error (°C)	Uncertainty of Measurement (±°C)
20.019	19.9	-0.119	0.42
30.028	29.9	-0.128	0.42
39.998	39.8	-0.198	0.42

UUC* : Unit Under Calibration

The reported uncertainty of measurement was based on standard uncertainty multiplied by coverage factor k = 2.00, providing confidence level approximately 95%.

-o-o-

a 1208146



TECHNOLOGY PROMOTION ASSOCIATION (THAILAND-JAPAN)
CORPORATE SERVICES 3: EQUIPMENT CALIBRATION AND TESTING SERVICES
534/4 PATTANAKARN ROAD SOI 18, SUANLUANG, BANGKOK 10250
TEL. 0-2717-3000-24 FAX. 0-2719-9484



Certificate of Calibration

Certificate No. : 24H561
Page : 1 of 2

Equipment : Thermal Environment Monitor
Manufacturer : JANTYTECH
Model : JT2011-E2A
Serial No. : 3522210144
ID No. : HD 6
Condition As-Received: Used Item
Received Date: 12 March 2024
Calibration Date: 19 March 2024
Reference: 2403-0381DSC
Ambient Temperature: (25 ± 3) °C
Relative Humidity: (50 ± 20) %
Submitted by: Thai Environmental Technic Limited
1/6 Soi Ramkhamhaeng 145, Khwaeng/Khet Saphan Sung,
Bangkok 10240

Procedure used: Calibration were conducted using in-house calibration procedure CP-H03 according to comparison with standard temperature probe for temperature measurement function into humidity / temperature chamber.

Condition of this result of calibration

1.Reference standards instruments :

Instrument	Model	Serial No.	Certificate No.	Due Date
1) Handheld Thermometer With Sensor	1521	ASA339	231238	16 Oct 2024

2.The certificate is valid only to the item calibrated on date and place of calibration.

3.This Certification is traceable to the International System of Unit maintained through:-

-Technology Promotion Association (Thailand-Japan), NSC-ONSC Accredited No. Calibration 0008

Calibrated by : Somchai Dumvor
Issue Date : 25 March 2024

Approved Signatory :

() Chakrit Waeuwanjua
() Ponthippa Tameyskul
() Unnopphol Harachai

B 0336874



Cert. No.: 24H561
Page.: 2 of 2

Result of Calibration:- Function:

Without Adjustment
Temperature Measurementfor Tn

Standard Temperature (°C)	UUC* Reading (°C)	Error (°C)	Uncertainty of Measurement (±°C)
19.970	19.8	-0.170	0.42
29.975	29.6	-0.375	0.42
40.004	39.5	-0.504	0.42

Result of Calibration:- Function:

Without Adjustment
Temperature Measurementfor Tnw

Standard Temperature (°C)	UUC* Reading (°C)	Error (°C)	Uncertainty of Measurement (±°C)
19.970	19.7	-0.270	0.42
29.975	29.7	-0.275	0.42
40.004	39.6	-0.404	0.42

Result of Calibration:- Function:

Without Adjustment
Temperature Measurementfor Tg

Standard Temperature (°C)	UUC* Reading (°C)	Error (°C)	Uncertainty of Measurement (±°C)
19.970	19.8	-0.170	0.42
29.975	29.7	-0.275	0.42
40.004	39.7	-0.304	0.42

UUC* : Unit Under Calibration


The reported uncertainty of measurement was base on standard uncertainty multiplied by coverage factor k = 2.00, providing confidence level approximately 95%.

-o0o-

a 1208148

ภาคผนวก ฉ
หนังสือขึ้นทะเบียนห้องปฏิบัติการวิเคราะห์เอกชน
เลขทะเบียน ว-236





ที่ อก ๐๓๑๐(๑)/ ๙ ๙ ๖

กรมโรงงานอุตสาหกรรม
ถนนพระรามที่ ๖ แขวงทุ่งพญาไท
เขตราชเทวี กรุงเทพฯ ๑๐๔๐๐

๒ ๒ มิถุนายน ๒๕๖๖

เรื่อง คัดโอนหนังสือรับขึ้นทะเบียนห้องปฏิบัติการวิเคราะห์เอกชน
เรียน กรรมการผู้จัดการ บริษัท เทคโนโลยีสิ่งแวดล้อมไทย จำกัด
อ้างถึง คำขอขึ้นทะเบียน/ต่ออายุ/เปลี่ยนแปลงบุคลากร และชนิดสารเคมีของห้องปฏิบัติการวิเคราะห์เอกชน
ลงวันที่ ๓ มีนาคม ๒๕๖๖

สิ่งที่ส่งมาด้วย เอกสารแบบบ้ายหนังสือรับขึ้นทะเบียนห้องปฏิบัติการวิเคราะห์เอกชน
บริษัท เทคโนโลยีสิ่งแวดล้อมไทย จำกัด จำนวน ๒๘ แผ่น

ตามหนังสือที่อ้างถึง บริษัท เทคโนโลยีสิ่งแวดล้อมไทย จำกัด ขอต่ออายุหนังสือรับขึ้นทะเบียน
ห้องปฏิบัติการวิเคราะห์เอกชน เลขทะเบียน ๖-๒๓๖-๑-๐๐๐๓๕๕ แขวงสะพานสูง
เขตสะพานสูง กรุงเทพมหานคร ต่อกรมโรงงานอุตสาหกรรม นั้น

กรมโรงงานอุตสาหกรรมพิจารณาแล้ว ให้บริษัท เทคโนโลยีสิ่งแวดล้อมไทย จำกัด ต่ออายุหนังสือรับขึ้น
ทะเบียนห้องปฏิบัติการวิเคราะห์เอกชน โดยมีดังประกอบดังนี้

ก. ผู้ควบคุมดูแลห้องปฏิบัติการวิเคราะห์

- ๑) นายณัฐพงศ์ โคตะมา ทะเบียนเลขที่ ๖-๒๓๖-๑-๐๐๐๑
- ๒) นางสาววรัญรัตน์ ประทุมแดง ทะเบียนเลขที่ ๖-๒๓๖-๑-๐๐๐๒
- ๓) นายพรทิพย์ เพชรชัย ทะเบียนเลขที่ ๖-๒๓๖-๑-๐๐๐๓
- ๔) นายสมชาย ปิยะวรสกุล ทะเบียนเลขที่ ๖-๒๓๖-๑-๐๐๐๔
- ๕) นายประมวล มัลลสาร ทะเบียนเลขที่ ๖-๒๓๖-๑-๐๐๐๕
- ๖) นายรัฐพล สุขดี ทะเบียนเลขที่ ๖-๒๓๖-๑-๐๐๐๖

ข. เจ้าหน้าที่ประจำห้องปฏิบัติการวิเคราะห์

- ๑) นางสาวทอฝัน อัศวชัยสุวิกรม ทะเบียนเลขที่ ๖-๒๓๖-๑-๐๐๐๑
- ๒) นางสาวกมลลักษณ์ ตีมงคล ทะเบียนเลขที่ ๖-๒๓๖-๑-๐๐๐๒
- ๓) นางสาวกนกวรรณ เริ่มประชาธิปไตย ทะเบียนเลขที่ ๖-๒๓๖-๑-๐๐๐๓
- ๔) นางสาวฐิติพรรณ ศรีสุวรรณ ทะเบียนเลขที่ ๖-๒๓๖-๑-๐๐๐๔
- ๕) นางสาวอติดา กุญหาดี ทะเบียนเลขที่ ๖-๒๓๖-๑-๐๐๐๕
- ๖) นางสาวมาลินี มณีรัตน์ ทะเบียนเลขที่ ๖-๒๓๖-๑-๐๐๐๖
- ๗) นางสาวพัชรพรรณ สว่างภาพ ทะเบียนเลขที่ ๖-๒๓๖-๑-๐๐๐๗
- ๘) นายสุริยพงษ์ ยงยุทธ ทะเบียนเลขที่ ๖-๒๓๖-๑-๐๐๐๘
- ๙) นางสาวดอกรัก สีเหล็ก ทะเบียนเลขที่ ๖-๒๓๖-๑-๐๐๐๙
- ๑๐) นางสาวศิริพร กาจิต ทะเบียนเลขที่ ๖-๒๓๖-๑-๐๐๑๐
- ๑๑) นายสุชาติ ศรีบุญ ทะเบียนเลขที่ ๖-๒๓๖-๑-๐๐๑๑
- ๑๒) นายเกียรติศักดิ์ วัฒน์ ทะเบียนเลขที่ ๖-๒๓๖-๑-๐๐๑๒

๑๓) นายจิรวัดน์...

- ๑๓) นายจิรวัดน์ อินทะเสย์ ทะเบียนเลขที่ ๖-๒๓๖-๑-๐๐๑๓
- ๑๔) นางสาวนิตยา เย็นวัฒนา ทะเบียนเลขที่ ๖-๒๓๖-๑-๐๐๑๔
- ๑๕) นางสาวณัฐธัญญา สารแสง ทะเบียนเลขที่ ๖-๒๓๖-๑-๐๐๑๕
- ๑๖) นายกิตติศักดิ์ เมืองงาม ทะเบียนเลขที่ ๖-๒๓๖-๑-๐๐๑๖
- ๑๗) นายทพพงศ์ เขยวัฒนา ทะเบียนเลขที่ ๖-๒๓๖-๑-๐๐๑๗
- ๑๘) นายเฉลิมวุฒิ พูลสงวน ทะเบียนเลขที่ ๖-๒๓๖-๑-๐๐๑๘
- ๑๙) นางสาวนุศรี อรชร ทะเบียนเลขที่ ๖-๒๓๖-๑-๐๐๑๙
- ๒๐) นางสาววรรณศิริ สุริยวงศ์ ทะเบียนเลขที่ ๖-๒๓๖-๑-๐๐๒๐
- ๒๑) นายวิฑูรย์ วลัยรัตน์ ทะเบียนเลขที่ ๖-๒๓๖-๑-๐๐๒๑
- ๒๒) นางสาวกมลดา จอกลุงเนิน ทะเบียนเลขที่ ๖-๒๓๖-๑-๐๐๒๒
- ๒๓) นางสาวสุกัญญา อยู่นิม ทะเบียนเลขที่ ๖-๒๓๖-๑-๐๐๒๓
- ๒๔) นางสาวลลิตา ดริยโสมร ทะเบียนเลขที่ ๖-๒๓๖-๑-๐๐๒๔
- ๒๕) นายเจอ แซ่หว้า ทะเบียนเลขที่ ๖-๒๓๖-๑-๐๐๒๕
- ๒๖) นายอรรถพล วงศ์สวัสดิ์ ทะเบียนเลขที่ ๖-๒๓๖-๑-๐๐๒๖
- ๒๗) นายประยัตน์ จิวเดช ทะเบียนเลขที่ ๖-๒๓๖-๑-๐๐๒๗
- ๒๘) นายเบญจพล กรังคคา ทะเบียนเลขที่ ๖-๒๓๖-๑-๐๐๒๘
- ๒๙) นายวิมล บุคสา ทะเบียนเลขที่ ๖-๒๓๖-๑-๐๐๒๙
- ๓๐) นายพิเชฐ อยู่ศิริชัย ทะเบียนเลขที่ ๖-๒๓๖-๑-๐๐๓๐
- ๓๑) นายณัฐดนัย ศรีรัตนวิชาลัย ทะเบียนเลขที่ ๖-๒๓๖-๑-๐๐๓๑

ค. ขอบข่ายสารเคมีที่ได้รับขึ้นทะเบียนให้วิเคราะห์ในน้ำเสีย น้ำใต้ดิน อากาศเสีย สิ่งปฏิกูลหรือ
วัสดุที่ไม่ใช่แล้ว และดิน ตามสิ่งที่ส่งมาด้วย

หนังสือฉบับนี้จะหมดอายุในวันที่ ๑๓ มีนาคม ๒๕๖๙ หากประสงค์จะต่ออายุหนังสือ
รับขึ้นทะเบียนห้องปฏิบัติการวิเคราะห์เอกชน ให้ยื่นคำขอต่ออายุพร้อมเอกสารประกอบคำขอต่อ
กรมโรงงานอุตสาหกรรม ภายใน ๓๐ วัน ก่อนวันสิ้นสุดของหนังสือรับขึ้นทะเบียนห้องปฏิบัติการวิเคราะห์เอกชน
 ทั้งนี้ สามารถยื่นคำขอผ่านระบบอิเล็กทรอนิกส์ได้ทั้งนำเว็บไซต์กรมโรงงานอุตสาหกรรม

จึงเรียนมาเพื่อทราบ

ขอแสดงความนับถือ

๙/๖ ๑๖/๖

— (นายประสม คำทรงพจน์)
ผู้อำนวยการจังหวัดและผู้อำนวยการ
ปฏิบัติการกรมส่งเสริมการค้าระหว่างประเทศ

กองวิจัยและเตือนภัยมลพิษโรงงาน
กลุ่มมาตรฐานวิธีการวิเคราะห์ทดสอบมลพิษและทะเบียนห้องปฏิบัติการ
โทร. ๐ ๒๕๓๐ ๖๓๑๒ ต่อ ๒๑๐๓-๕
โทรสาร ๐ ๒๕๓๐ ๖๓๑๒ ต่อ ๒๑๙๙
ไปรษณีย์อิเล็กทรอนิกส์ saraban@dlw.mail.go.th



เอกสารแนบท้ายหนังสือรับรองอาชีวศึกษาขึ้นทะเบียนห้องปฏิบัติการวิเคราะห์เอกชน
บริษัท เทคนิกลีแกนด์เคมีไทย จำกัด
ที่ อก ๐๓๐๐(๑)/ ๕ ๘ ๗ ๖
เลขทะเบียน ๖-๕๓๖
ลงวันที่ ๒ มิถุนายน ๒๕๖๖
มอบช่วยสารเคมีที่ได้รับขึ้นทะเบียนจากกรมโรงงานอุตสาหกรรม จำนวน ๓๓๗ รายการ
น้ำส้ม จำนวน 40 รายการ

ลำดับที่	สารเคมี	วิธีวิเคราะห์
1	Aldrin	Liquid-Liquid Extraction, Gas Chromatographic Method ^(a)
2	Arsenic	Digestion, Hydride Generation/Atomic Absorption Spectrometric Method ^(a)
3	Barium	1) Digestion, Direct Nitrous Oxide-Acetylene Flame Method ^(a) 2) Digestion, Electrothermal Atomic Absorption Spectrometric Method ^(a) 3) Digestion, Inductively Coupled Plasma Method ^(a)
4	α-BHC	Liquid-Liquid Extraction, Gas Chromatographic Method ^(a)
5	γ-BHC	Liquid-Liquid Extraction, Gas Chromatographic Method ^(a)
6	Biochemical Oxygen Demand	5-Day BOD Test, Azide Modification Method ^(a)
7	Cadmium	1) Digestion, Direct Air-Acetylene Flame Method ^(a) 2) Digestion, Electrothermal Atomic Absorption Spectrometric Method ^(a) 3) Digestion, Inductively Coupled Plasma Method ^(a)
8	Chemical Oxygen Demand	Closed Reflux, Titrimetric Method ^(a)
9	Chlordane	Liquid-Liquid Extraction, Gas Chromatographic Method ^(a)
10	Chromium	1) Digestion, Direct Air-Acetylene Flame Method ^(a) 2) Digestion, Electrothermal Atomic Absorption Spectrometric Method ^(a) 3) Digestion, Inductively Coupled Plasma Method ^(a)
11	Color	ADMI Weighted-Ordinate Spectrophotometric Method ^(a)
12	Copper	1) Digestion, Direct Air-Acetylene Flame Method ^(a) 2) Digestion, Electrothermal Atomic Absorption Spectrometric Method ^(a) 3) Digestion, Inductively Coupled Plasma Method ^(a)
13	Cyanide	Distillation, Colorimetric Method ^(a)
14	4,4'-DDE	Liquid-Liquid Extraction, Gas Chromatographic Method ^(a)
15	4,4'-DDT	Liquid-Liquid Extraction, Gas Chromatographic Method ^(a)
16	Dieldrin	Liquid-Liquid Extraction, Gas Chromatographic Method ^(a)

17 Endosulfan I...

ลำดับที่	สารเคมี	วิธีวิเคราะห์
17	Endosulfan I	Liquid-Liquid Extraction, Gas Chromatographic Method ^(a)
18	Endosulfan II	Liquid-Liquid Extraction, Gas Chromatographic Method ^(a)
19	Endosulfan Sulfate	Liquid-Liquid Extraction, Gas Chromatographic Method ^(a)
20	Endrin	Liquid-Liquid Extraction, Gas Chromatographic Method ^(a)
21	Formaldehyde	Distillation, Colorimetric Method ^(a)
22	Free Chlorine	DPD Ferrous Titrimetric Method ^(a)
23	Heptachlor	Liquid-Liquid Extraction, Gas Chromatographic Method ^(a)
24	Heptachlor Epoxide	Liquid-Liquid Extraction, Gas Chromatographic Method ^(a)
25	Hexavalent Chromium	Colorimetric Method ^(a)
26	Lead	1) Digestion, Direct Air-Acetylene Flame Method ^(a) 2) Digestion, Electrothermal Atomic Absorption Spectrometric Method ^(a) 3) Digestion, Inductively Coupled Plasma Method ^(a)
27	Manganese	1) Digestion, Direct Air-Acetylene Flame Method ^(a) 2) Digestion, Electrothermal Atomic Absorption Spectrometric Method ^(a) 3) Digestion, Inductively Coupled Plasma Method ^(a)
28	Mercury	Digestion, Cold-Vapor Atomic Absorption Spectrometric Method ^(a)
29	Nickel	1) Digestion, Direct Air-Acetylene Flame Method ^(a) 2) Digestion, Electrothermal Atomic Absorption Spectrometric Method ^(a) 3) Digestion, Inductively Coupled Plasma Method ^(a)
30	Oil & Grease	1) Liquid-Liquid, Partition-Gravimetric Method ^(a) 2) Soxhlet Extraction Method ^(a)
31	pH	Electrometric Method ^(a)
32	Phenols	Distillation, Direct Photometric Method ^(a)
33	Selenium	Digestion, Hydride Generation/Atomic Absorption Spectrometric Method ^(a)
34	Sulfide	1) Iodometric Method ^(a) 2) Methylene Blue Method ^(a)
35	Temperature	Laboratory and Field Methods ^(a)
36	Total Dissolved Solids	Dried at 180 °C ^(a)
37	Total Kjeldahl Nitrogen	Macro-Kjeldahl Method ^(a)
38	Total Suspended Solids	Dried at 103-105 °C ^(a)

39 Trivalent Chromium...

ลำดับที่	สารมลพิษ	วิธีวิเคราะห์
39	Trivalent Chromium	Digestion, Inductively Coupled Plasma Method; Colorimetric Method; Calculation ^(a)
40	Zinc	1) Digestion, Direct Air-Acetylene Flame Method ^(a) 2) Digestion, Electrothermal Atomic Absorption Spectrometric Method ^(a) 3) Digestion, Inductively Coupled Plasma Method ^(a)

แนบเพิ่มเติม จำนวน 122 รายการ

ลำดับที่	สารมลพิษ	วิธีวิเคราะห์
1	Acenaphthene	Liquid-Liquid Extraction, Gas Chromatographic/ Mass Spectrometric Method ^(a)
2	Acetone	Purge and Trap Gas Chromatographic/ Mass Spectrometric Method ^(a)
3	Aldrin	Liquid-Liquid Extraction, Gas Chromatographic Method ^(a)
4	Anthracene	Liquid-Liquid Extraction, Gas Chromatographic/ Mass Spectrometric Method ^(a)
5	Antimony	1) Digestion, Direct Air-Acetylene Flame Method ^(a) 2) Digestion, Electrothermal Atomic Absorption Spectrometric Method ^(a) 3) Digestion, Inductively Coupled Plasma Method ^(a)
6	Arsenic	Digestion, Hydride Generation/Atomic Absorption Spectrometric Method ^(a)
7	Atrazine	Liquid-Liquid Extraction, Gas Chromatographic Method ^(a)
8	Barium	1) Digestion, Direct Nitrous Oxide-Acetylene Flame Method ^(a) 2) Digestion, Electrothermal Atomic Absorption Spectrometric Method ^(a) 3) Digestion, Inductively Coupled Plasma Method ^(a)
9	Benz(a)anthracene	Liquid-Liquid Extraction, Gas Chromatographic/ Mass Spectrometric Method ^(a)
10	Benzene	Purge and Trap Gas Chromatographic/ Mass Spectrometric Method ^(a)
11	Benzo(b)fluoranthene	Mass Spectrometric Method ^(a)
12	Benzo(k)fluoranthene	Liquid-Liquid Extraction, Gas Chromatographic/ Mass Spectrometric Method ^(a) Liquid-Liquid Extraction, Gas Chromatographic/ Mass Spectrometric Method ^(a)

13 Benzoic acid...

ลำดับที่	สารมลพิษ	วิธีวิเคราะห์
13	Benzoic acid	Liquid-Liquid Extraction, Gas Chromatographic/ Mass Spectrometric Method ^(a)
14	Benzo(a)pyrene	Liquid-Liquid Extraction, Gas Chromatographic/ Mass Spectrometric Method ^(a)
15	Benzo(g,h,i)perylene	Liquid-Liquid Extraction, Gas Chromatographic/ Mass Spectrometric Method ^(a)
16	Beryllium	1) Digestion, Electrothermal Atomic Absorption Spectrometric Method ^(a) 2) Digestion, Inductively Coupled Plasma Method ^(a)
17	Bis(2-chloroethyl)ether	Liquid-Liquid Extraction, Gas Chromatographic/ Mass Spectrometric Method ^(a)
18	Bis(2-ethylhexyl)phthalate	Liquid-Liquid Extraction, Gas Chromatographic/ Mass Spectrometric Method ^(a)
19	Bromodichloromethane	Purge and Trap Gas Chromatographic/ Mass Spectrometric Method ^(a)
20	Bromoform	Purge and Trap Gas Chromatographic/ Mass Spectrometric Method ^(a)
21	Butanol	Purge and Trap Gas Chromatographic/ Mass Spectrometric Method ^(a)
22	Butyl benzyl phthalate	Liquid-Liquid Extraction, Gas Chromatographic/ Mass Spectrometric Method ^(a)
23	Cadmium	1) Digestion, Electrothermal Atomic Absorption Spectrometric Method ^(a) 2) Digestion, Inductively Coupled Plasma Method ^(a)
24	Carbazole	Liquid-Liquid Extraction, Gas Chromatographic Method ^(a)
25	Carbon disulfide	Purge and Trap Gas Chromatographic/ Mass Spectrometric Method ^(a)
26	Carbon tetrachloride	Purge and Trap Gas Chromatographic/ Mass Spectrometric Method ^(a)
27	Chlordane	Liquid-Liquid Extraction, Gas Chromatographic Method ^(a)
28	p-Chloroaniline	Liquid-Liquid Extraction, Gas Chromatographic Method ^(a)
29	Chlorobenzene	Purge and Trap Gas Chromatographic/ Mass Spectrometric Method ^(a)
30	Chlorodibromomethane	Purge and Trap Gas Chromatographic/ Mass Spectrometric Method ^(a)
31	Chloroform	Purge and Trap Gas Chromatographic/ Mass Spectrometric Method ^(a)

32 Chromium...

ลำดับที่	สารเคมี	วิธีวิเคราะห์
32	Chromium	1) Digestion, Direct Air-Acetylene Flame Method ^(a) 2) Digestion, Electrothermal Atomic Absorption Spectrometric Method ^(a) 3) Digestion, Inductively Coupled Plasma Method ^(a)
33	Chromium (III)	1) Digestion, Direct Air-Acetylene Flame Method; Colorimetric Method; Calculation ^(a) 2) Digestion, Electrothermal Atomic Absorption Spectrometric Method; Colorimetric Method; Calculation ^(a) 3) Digestion, Inductively Coupled Plasma Method; Colorimetric Method; Calculation ^(a) Colorimetric Method ^(a)
34	Chromium (VI)	Liquid-Liquid Extraction, Gas Chromatographic/ Mass Spectrometric Method ^(a)
35	Chrysene	Distillation, Colorimetric Method ^(a)
36	Cyanide	Liquid-Liquid Extraction, Gas Chromatographic/ Mass Spectrometric Method ^(a)
37	2,4-D	Liquid-Liquid Extraction, Gas Chromatographic Method ^(a)
38	DDD	Liquid-Liquid Extraction, Gas Chromatographic Method ^(a)
39	DDE	Liquid-Liquid Extraction, Gas Chromatographic Method ^(a)
40	DDT	Liquid-Liquid Extraction, Gas Chromatographic Method ^(a)
41	Dibenz(a,h)anthracene	Liquid-Liquid Extraction, Gas Chromatographic/ Mass Spectrometric Method ^(a)
42	Di-n-butyl phthalate	Liquid-Liquid Extraction, Gas Chromatographic/ Mass Spectrometric Method ^(a)
43	1,2-Dichlorobenzene	Purge and Trap Gas Chromatographic/ Mass Spectrometric Method ^(a)
44	1,3-Dichlorobenzene	Purge and Trap Gas Chromatographic/ Mass Spectrometric Method ^(a)
45	1,4-Dichlorobenzene	Purge and Trap Gas Chromatographic/ Mass Spectrometric Method ^(a)
46	1,1-Dichloroethane	Purge and Trap Gas Chromatographic/ Mass Spectrometric Method ^(a)
47	1,2-Dichloroethane	Purge and Trap Gas Chromatographic/ Mass Spectrometric Method ^(a)
48	1,1-Dichloroethylene	Purge and Trap Gas Chromatographic/ Mass Spectrometric Method ^(a)
49	cis-1,2-Dichloroethylene	Purge and Trap Gas Chromatographic/ Mass Spectrometric Method ^(a)

50 trans-1,2-Dichloroethylene...

ลำดับที่	สารเคมี	วิธีวิเคราะห์
50	trans-1,2-Dichloroethylene	Purge and Trap Gas Chromatographic/ Mass Spectrometric Method ^(a)
51	1,2-Dichloropropane	Purge and Trap Gas Chromatographic/ Mass Spectrometric Method ^(a)
52	1,3-Dichloropropane	Purge and Trap Gas Chromatographic/ Mass Spectrometric Method ^(a)
53	1,3-Dichloropropene	Purge and Trap Gas Chromatographic/ Mass Spectrometric Method ^(a)
54	Dieldrin	Liquid-Liquid Extraction, Gas Chromatographic Method ^(a)
55	Diethyl phthalate	Liquid-Liquid Extraction, Gas Chromatographic/ Mass Spectrometric Method ^(a)
56	2,4-Dimethylphenol	Liquid-Liquid Extraction, Gas Chromatographic Method ^(a)
57	2,4-Dinitrophenol	Liquid-Liquid Extraction, Gas Chromatographic Method ^(a)
58	2,4-Dinitrotoluene	Liquid-Liquid Extraction, Gas Chromatographic Method ^(a)
59	2,6-Dinitrotoluene	Liquid-Liquid Extraction, Gas Chromatographic Method ^(a)
60	Di-n-Octyl phthalate	Liquid-Liquid Extraction, Gas Chromatographic/ Mass Spectrometric Method ^(a)
61	Endosulfan	Liquid-Liquid Extraction, Gas Chromatographic Method ^(a)
62	Endrin	Liquid-Liquid Extraction, Gas Chromatographic Method ^(a)
63	Ethylbenzene	Purge and Trap Gas Chromatographic/ Mass Spectrometric Method ^(a)
64	Fluoranthene	Liquid-Liquid Extraction, Gas Chromatographic/ Mass Spectrometric Method ^(a)
65	Fluorene	Liquid-Liquid Extraction, Gas Chromatographic/ Mass Spectrometric Method ^(a)
66	Heptachlor	Liquid-Liquid Extraction, Gas Chromatographic Method ^(a)
67	Heptachlor epoxide	Liquid-Liquid Extraction, Gas Chromatographic Method ^(a)
68	Hexachloro-1,3-butadiene	Purge and Trap Gas Chromatographic/ Mass Spectrometric Method ^(a)
69	n-Hexane	Purge and Trap Gas Chromatographic/ Mass Spectrometric Method ^(a)
70	α-HCH	Liquid-Liquid Extraction, Gas Chromatographic Method ^(a)
71	β-HCH	Liquid-Liquid Extraction, Gas Chromatographic Method ^(a)
72	γ-HCH	Liquid-Liquid Extraction, Gas Chromatographic Method ^(a)
73	Hexachlorocyclopentadiene	Liquid-Liquid Extraction, Gas Chromatographic/ Mass Spectrometric Method ^(a)

74 Hexachloroethane...

ลำดับที่	สารเคมี	วิธีวิเคราะห์
74	Hexachloroethane	Liquid-Liquid Extraction, Gas Chromatographic/ Mass Spectrometric Method ^(a)
75	Indeno(1,2,3-cd)pyrene	Liquid-Liquid Extraction, Gas Chromatographic/ Mass Spectrometric Method ^(a)
76	Isophorone	Liquid-Liquid Extraction, Gas Chromatographic/ Mass Spectrometric Method ^(a)
77	Lead	1) Digestion, Electrothermal Atomic Absorption Spectrometric Method ^(a) 2) Digestion, Inductively Coupled Plasma Method ^(a)
78	Manganese	1) Digestion, Direct Air-Acetylene Flame Method ^(a) 2) Digestion, Electrothermal Atomic Absorption Spectrometric Method ^(a) 3) Digestion, Inductively Coupled Plasma Method ^(a)
79	Mercury	Digestion, Cold-Vapor Atomic Absorption Spectrometric Method ^(a)
80	Methanol	Purge and Trap Gas Chromatographic/ Mass Spectrometric Method ^(a)
81	Methoxychlor	Liquid-Liquid Extraction, Gas Chromatographic Method ^(a)
82	Methyl bromide	Purge and Trap Gas Chromatographic/ Mass Spectrometric Method ^(a)
83	Methylene chloride	Purge and Trap Gas Chromatographic/ Mass Spectrometric Method ^(a)
84	2-Methylphenol	Liquid-Liquid Extraction, Gas Chromatographic/ Mass Spectrometric Method ^(a)
85	2-Methylnaphthalene	Liquid-Liquid Extraction, Gas Chromatographic/ Mass Spectrometric Method ^(a)
86	Methyl tert-butyl ether	Mass Spectrometric Method ^(a)
87	Naphthalene	Purge and Trap Gas Chromatographic/ Mass Spectrometric Method ^(a)
88	Nickel	Mass Spectrometric Method ^(a) 1) Digestion, Electrothermal Atomic Absorption Spectrometric Method ^(a) 2) Digestion, Inductively Coupled Plasma Method ^(a)
89	Nitrobenzene	Liquid-Liquid Extraction, Gas Chromatographic/ Mass Spectrometric Method ^(a)
90	N-Nitrosodiphenylamine	Liquid-Liquid Extraction, Gas Chromatographic/ Mass Spectrometric Method ^(a)

91 N-Nitrosodi-n-propylamine...

2 mg

ลำดับที่	สารเคมี	วิธีวิเคราะห์
91	N-Nitrosodi-n-propylamine	Liquid-Liquid Extraction, Gas Chromatographic/ Mass Spectrometric Method ^(a)
92	Polychlorinated Biphenyls PCB-1016 PCB-1221 PCB-1232 PCB-1242 PCB-1248 PCB-1254 PCB-1260	Liquid-Liquid Extraction, Gas Chromatographic Method ^(a) Liquid-Liquid Extraction, Gas Chromatographic/ Mass Spectrometric Method ^(a) 1) Distillation, Direct Photometric Method ^(a) 2) Liquid-Liquid Extraction, Gas Chromatographic Method ^(a)
93	Pentachlorophenol	Liquid-Liquid Extraction, Gas Chromatographic Method ^(a)
94	pH	
95	Phenanthrene	Liquid-Liquid Extraction, Gas Chromatographic/ Mass Spectrometric Method ^(a)
96	Phenol	1) Distillation, Direct Photometric Method ^(a) 2) Liquid-Liquid Extraction, Gas Chromatographic Method ^(a)
97	Pyrene	Liquid-Liquid Extraction, Gas Chromatographic/ Mass Spectrometric Method ^(a)
98	Selenium	Digestion, Hydride Generation/Atomic Absorption Spectrometric Method ^(a)
99	Silver	1) Digestion, Direct Air-Acetylene Flame Method ^(a) 2) Digestion, Electrothermal Atomic Absorption Spectrometric Method ^(a) 3) Digestion, Inductively Coupled Plasma Method ^(a)
100	Styrene	Purge and Trap Gas Chromatographic/ Mass Spectrometric Method ^(a)
101	1,1,2,2-Tetrachloroethane	Purge and Trap Gas Chromatographic/ Mass Spectrometric Method ^(a)
102	Tetrachloroethylene	Purge and Trap Gas Chromatographic/ Mass Spectrometric Method ^(a)
103	Toluene	Purge and Trap Gas Chromatographic/ Mass Spectrometric Method ^(a)
104	Toxaphene	Liquid-Liquid Extraction, Gas Chromatographic Method ^(a)
105	TPH (C ₅ -C ₉)	Purge and Trap, Gas Chromatographic/ Mass Spectrometric Method ^(12,23)

106 TPH (C₅-C₁₀)...

2 mg

ลำดับที่	สารเคมี	วิธีวิเคราะห์
106	TPH (C ₈ -C ₁₀)	Separatory Funnel Liquid-Liquid Extraction, Gas Chromatographic Method ^(9,22)
107	TPH (C ₈ ,16-C ₃₅)	Separatory Funnel Liquid-Liquid Extraction, Gas Chromatographic Method ^(9,22)
108	1,2,4-Trichlorobenzene	Purge and Trap Gas Chromatographic/ Mass Spectrometric Method ⁽⁴⁾
109	1,1,1-Trichloroethane	Purge and Trap Gas Chromatographic/ Mass Spectrometric Method ⁽⁴⁾
110	1,1,2-Trichloroethane	Purge and Trap Gas Chromatographic/ Mass Spectrometric Method ⁽⁴⁾
111	Trichloroethylene	Purge and Trap Gas Chromatographic/ Mass Spectrometric Method ⁽⁴⁾
112	2,4,5-Trichlorophenol	Liquid-Liquid Extraction, Gas Chromatographic Method ⁽⁴⁾
113	2,4,6-Trichlorophenol	Liquid-Liquid Extraction, Gas Chromatographic Method ⁽⁴⁾
114	1,3,5-Trimethylbenzene	Purge and Trap Gas Chromatographic/ Mass Spectrometric Method ⁽⁴⁾
115	Vanadium	1) Digestion, Electrothermal Atomic Absorption Spectrometric Method ⁽⁴⁾ 2) Digestion, Inductively Coupled Plasma Method ⁽⁴⁾
116	Vinyl acetate	Purge and Trap Gas Chromatographic/ Mass Spectrometric Method ⁽⁴⁾
117	Vinyl chloride	Purge and Trap Gas Chromatographic/ Mass Spectrometric Method ⁽⁴⁾
118	m-Xylene	Purge and Trap Gas Chromatographic/ Mass Spectrometric Method ⁽⁴⁾
119	o-Xylene	Purge and Trap Gas Chromatographic/ Mass Spectrometric Method ⁽⁴⁾
120	p-Xylene	Purge and Trap Gas Chromatographic/ Mass Spectrometric Method ⁽⁴⁾
121	Xylene (Total)	Purge and Trap Gas Chromatographic/ Mass Spectrometric Method ⁽⁴⁾
122	Zinc	1) Digestion, Direct Air-Acetylene Flame Method ⁽⁴⁾ 2) Digestion, Inductively Coupled Plasma Method ⁽⁴⁾

อากาศเสีย...

อากาศเสีย (ปล่องระบาย) จำนวน 18 รายการ

ลำดับที่	สารเคมี	วิธีวิเคราะห์
1	Antimony	1) Isokinetic Sampling, Digestion, Inductively Coupled Plasma Method ⁽⁵⁾ 2) Isokinetic Sampling, Digestion, Direct Air-Acetylene Flame Method ⁽⁵⁾ 3) Isokinetic Sampling, Digestion, Graphite Furnace Atomic Absorption Spectrometric Method ⁽⁵⁾ Isokinetic Sampling, Digestion, Hydride Generation/Atomic Absorption Spectrometric Method ⁽⁵⁾ Instrumental Analyzer Method ⁽⁵⁾ Absorption Sampling, Ion Chromatographic Method ⁽⁵⁾
2	Arsenic	1) Isokinetic Sampling, Digestion, Inductively Coupled Plasma Method ⁽⁵⁾ 2) Isokinetic Sampling, Digestion, Direct Air-Acetylene Flame Method ⁽⁵⁾
3	Carbon monoxide	Absorption Sampling, Gas Chromatographic Method ⁽⁵⁾
4	Chlorine	Isokinetic Sampling, Digestion, Inductively Coupled Plasma Method ⁽⁵⁾
5	Copper	1) Isokinetic Sampling, Digestion, Direct Air-Acetylene Flame Method ⁽⁵⁾ 2) Isokinetic Sampling, Digestion, Direct Air-Acetylene Flame Method ⁽⁵⁾
6	Cresol	Absorption Sampling, Gas Chromatographic Method ⁽⁵⁾
7	Dioxins/Furans	Isokinetic Sampling, Analysis by ISO/IEC 17025 Accredited Laboratory or Analysis by Department of Industrial Works Registered Laboratory (Dioxins/Furans Analysis Approved) ⁽⁵⁾
8	Hydrogen Chloride	Absorption Sampling, Ion Chromatographic Method ⁽⁵⁾
9	Hydrogen Fluoride	Absorption Sampling, Ion Chromatographic Method ⁽⁵⁾
10	Hydrogen Sulfide	Absorption Sampling, Iodometric Method ⁽⁵⁾
11	Lead	1) Isokinetic Sampling, Digestion, Inductively Coupled Plasma Method ⁽⁵⁾ 2) Isokinetic Sampling, Digestion, Direct Air-Acetylene Flame Method ⁽⁵⁾
12	Mercury	3) Isokinetic Sampling, Digestion, Graphite Furnace Atomic Absorption Spectrometric Method ⁽⁵⁾ Isokinetic Sampling, Digestion, Cold-Vapor Atomic Absorption Spectrometric Method ⁽⁵⁾ Ringelmann's Method ⁽²⁾
13	Opacity	1) Absorption Sampling, Phenoldisulfonic acid Method ⁽⁵⁾ 2) Instrumental Analyzer Method ⁽⁵⁾
14	Oxides of Nitrogen	

15 Sulfur dioxide...

ลำดับที่	สารเคมี	วิธีวิเคราะห์
15	Sulfur dioxide	1) Absorption Sampling, Barium-Thorin Titrimetric Method ^[5] 2) Instrumental Analyzer Method ^[5]
16	Sulfuric acid	Isokinetic Sampling, Barium-Thorin Titrimetric Method ^[5]
17	Total Suspended Particulate	Isokinetic Sampling, Gravimetric Method ^[5]
18	Xylene	Adsorption Sampling, Gas Chromatographic Method ^[5]

สิ่งบ่งชี้หรือวัสดุที่ไม่ได้แล้ว จำนวน 36 รายการ

ลำดับที่	สารเคมี	วิธีวิเคราะห์
1	Aldrin	1) Waste Extraction, Solid-Phase Extraction, Gas Chromatographic Method ^[1.10.24] 2) Solid-Phase Extraction, Gas Chromatographic Method ^[1.10.24] 3) Soxhlet Extraction, Gas Chromatographic Method ^[1.12.4]
2	Antimony	1) Waste Extraction, Digestion, Flame Atomic Absorption Spectrometric Method ^[1.6.13] 2) Waste Extraction, Digestion, Graphite Furnace Atomic Absorption Spectrometric Method ^[1.6.16] 3) Waste Extraction, Digestion, Inductively Coupled Plasma Method ^[1.6.14] 4) Digestion, Flame Atomic Absorption Spectrometric Method ^[7.15] 5) Digestion, Graphite Furnace Atomic Absorption Spectrometric Method ^[7.16] 6) Digestion, Inductively Coupled Plasma Method ^[7.14]
3	Arsenic	1) Waste Extraction, Digestion, Hydride Generation/Atomic Absorption Spectrometric Method ^[1.6.17] 2) Digestion, Hydride Generation/Atomic Absorption Spectrometric Method ^[7.17]
4	Barium	1) Waste Extraction, Digestion, Flame Atomic Absorption Spectrometric Method ^[1.6.15] 2) Waste Extraction, Digestion, Graphite Furnace Atomic Absorption Spectrometric Method ^[1.6.16] 3) Waste Extraction, Digestion, Inductively Coupled Plasma Method ^[1.6.14]

4) Digestion...

ลำดับที่	สารเคมี	วิธีวิเคราะห์
5	Beryllium	4) Digestion, Flame Atomic Absorption Spectrometric Method ^[7.15] 5) Digestion, Graphite Furnace Atomic Absorption Spectrometric Method ^[7.16] 6) Digestion, Inductively Coupled Plasma Method ^[7.14] 1) Waste Extraction, Digestion, Flame Atomic Absorption Spectrometric Method ^[1.6.13] 2) Waste Extraction, Digestion, Graphite Furnace Atomic Absorption Spectrometric Method ^[1.6.16] 3) Waste Extraction, Digestion, Inductively Coupled Plasma Method ^[1.6.14] 4) Digestion, Flame Atomic Absorption Spectrometric Method ^[7.15] 5) Digestion, Graphite Furnace Atomic Absorption Spectrometric Method ^[7.16] 6) Digestion, Inductively Coupled Plasma Method ^[7.14]
6	Cadmium	1) Waste Extraction, Digestion, Flame Atomic Absorption Spectrometric Method ^[1.6.13] 2) Waste Extraction, Digestion, Graphite Furnace Atomic Absorption Spectrometric Method ^[1.6.16] 3) Waste Extraction, Digestion, Inductively Coupled Plasma Method ^[1.6.14] 4) Digestion, Flame Atomic Absorption Spectrometric Method ^[7.15] 5) Digestion, Graphite Furnace Atomic Absorption Spectrometric Method ^[7.16] 6) Digestion, Inductively Coupled Plasma Method ^[7.14]
7	Chlordane	1) Waste Extraction, Solid-Phase Extraction, Gas Chromatographic Method ^[1.10.24] 2) Solid-Phase Extraction, Gas Chromatographic Method ^[1.10.24] 3) Soxhlet Extraction, Gas Chromatographic Method ^[1.12.4]
8	Chromium	1) Waste Extraction, Digestion, Flame Atomic Absorption Spectrometric Method ^[1.6.15] 2) Waste Extraction, Digestion, Graphite Furnace Atomic Absorption Spectrometric Method ^[1.6.16]

3) Waste Extraction...

ลำดับที่	สารเคมี	วิธีวิเคราะห์
9	Chromium (III)	3) Waste Extraction, Digestion, Inductively Coupled Plasma Method ^(1.6.14) 4) Digestion, Flame Atomic Absorption Spectrometric Method ^(7.15) 5) Digestion, Graphite Furnace Atomic Absorption Spectrometric Method ^(7.16) 6) Digestion, Inductively Coupled Plasma Method ^(7.14) 1) Waste Extraction, Digestion, Flame Atomic Absorption Spectrometric Method; Waste Extraction, Colorimetric Method; Calculation ^(1.6.15,18) 2) Waste Extraction, Digestion, Graphite Furnace Atomic Absorption Spectrometric Method; Waste Extraction, Colorimetric Method; Calculation ^(1.6.16,18) 3) Waste Extraction, Digestion, Inductively Coupled Plasma Method; Waste Extraction, Colorimetric Method; Calculation ^(1.6.14,18) 4) Digestion, Flame Atomic Absorption Spectrometric Method; Alkaline Digestion, Colorimetric Method; Calculation ^(7.8.15,18) 5) Digestion, Graphite Furnace Atomic Absorption Spectrometric Method; Alkaline Digestion, Colorimetric Method; Calculation ^(7.8.16,18) 6) Digestion, Inductively Coupled Plasma Method; Alkaline Digestion, Colorimetric Method; Calculation ^(7.8.14,18)
10	Chromium (VI)	1) Waste Extraction, Colorimetric Method ^(1.18) 2) Alkaline Digestion, Colorimetric Method ^(8.18)
11	Cobalt	1) Waste Extraction, Digestion, Flame Atomic Absorption Spectrometric Method ^(1.6.15) 2) Waste Extraction, Digestion, Graphite Furnace Atomic Absorption Spectrometric Method ^(1.6.16) 3) Waste Extraction, Digestion, Inductively Coupled Plasma Method ^(1.6.14) 4) Digestion, Flame Atomic Absorption Spectrometric Method ^(7.15) 5) Digestion, Graphite Furnace Atomic Absorption Spectrometric Method ^(7.16) 6) Digestion, Inductively Coupled Plasma Method ^(7.14)

ลำดับที่	สารเคมี	วิธีวิเคราะห์
12	Copper	1) Waste Extraction, Digestion, Flame Atomic Absorption Spectrometric Method ^(1.6.15) 2) Waste Extraction, Digestion, Graphite Furnace Atomic Absorption Spectrometric Method ^(1.6.16) 3) Waste Extraction, Digestion, Inductively Coupled Plasma Method ^(1.6.14) 4) Digestion, Flame Atomic Absorption Spectrometric Method ^(7.15) 5) Digestion, Graphite Furnace Atomic Absorption Spectrometric Method ^(7.16) 6) Digestion, Inductively Coupled Plasma Method ^(7.14)
13	2,4-D	1) Waste Extraction, Separatory Funnel Liquid-Liquid Extraction, Gas Chromatographic Method ^(1.9.24) 2) Soxhlet Extraction, Gas Chromatographic Method ^(11.24)
14	DDD	1) Waste Extraction, Solid-Phase Extraction, Gas Chromatographic Method ^(1.10.24) 2) Solid-Phase Extraction, Gas Chromatographic Method ^(10.24)
15	DDE	3) Soxhlet Extraction, Gas Chromatographic Method ^(11.24) 1) Waste Extraction, Solid-Phase Extraction, Gas Chromatographic Method ^(1.10.24) 2) Solid-Phase Extraction, Gas Chromatographic Method ^(10.24) 3) Soxhlet Extraction, Gas Chromatographic Method ^(11.24)
16	DDT	1) Waste Extraction, Solid-Phase Extraction, Gas Chromatographic Method ^(1.10.24) 2) Solid-Phase Extraction, Gas Chromatographic Method ^(10.24) 3) Soxhlet Extraction, Gas Chromatographic Method ^(11.24)
17	Dieldrin	1) Waste Extraction, Solid-Phase Extraction, Gas Chromatographic Method ^(1.10.24) 2) Solid-Phase Extraction, Gas Chromatographic Method ^(10.24) 3) Soxhlet Extraction, Gas Chromatographic Method ^(11.24)

ลำดับที่	สารมลพิษ	วิธีวิเคราะห์
18	Endrin	1) Waste Extraction, Solid-Phase Extraction, Gas Chromatographic Method ^(1.10.24) 2) Solid-Phase Extraction, Gas Chromatographic Method ^(1.10.24) 3) Soxhlet Extraction, Gas Chromatographic Method ^(1.1.24)
19	Heptachlor	1) Waste Extraction, Solid-Phase Extraction, Gas Chromatographic Method ^(1.10.24) 2) Solid-Phase Extraction, Gas Chromatographic Method ^(1.10.24) 3) Soxhlet Extraction, Gas Chromatographic Method ^(1.1.24)
20	Lead	1) Waste Extraction, Digestion, Flame Atomic Absorption Spectrometric Method ^(1.6.13) 2) Waste Extraction, Digestion, Graphite Furnace Atomic Absorption Spectrometric Method ^(1.6.14) 3) Waste Extraction, Digestion, Inductively Coupled Plasma Method ^(1.6.14) 4) Digestion, Flame Atomic Absorption Spectrometric Method ^(7.13) 5) Digestion, Graphite Furnace Atomic Absorption Spectrometric Method ^(7.16) 6) Digestion, Inductively Coupled Plasma Method ^(7.14)
21	Lindane	1) Waste Extraction, Solid-Phase Extraction, Gas Chromatographic Method ^(1.10.24) 2) Solid-Phase Extraction, Gas Chromatographic Method ^(1.10.24) 3) Soxhlet Extraction, Gas Chromatographic Method ^(1.1.24)
22	Mercury	1) Waste Extraction, Digestion, Cold-Vapor Atomic Absorption Spectrometric Method ^(1.6.13) 2) Digestion, Cold-Vapor Atomic Absorption Spectrometric Method ⁽²⁰⁾
23	Methoxychlor	1) Waste Extraction, Solid-Phase Extraction, Gas Chromatographic Method ^(1.10.24) 2) Solid-Phase Extraction, Gas Chromatographic Method ^(1.10.24)

3) Soxhlet...

ลำดับที่	สารมลพิษ	วิธีวิเคราะห์
24	Mirex	3) Soxhlet Extraction, Gas Chromatographic Method ^(1.1.24) 1) Waste Extraction, Separatory Funnel Liquid-Liquid Extraction, Gas Chromatographic Method ^(1.9.24) 2) Soxhlet Extraction, Gas Chromatographic Method ^(1.1.24)
25	Molybdenum	1) Waste Extraction, Digestion, Flame Atomic Absorption Spectrometric Method ^(1.6.13) 2) Waste Extraction, Digestion, Graphite Furnace Atomic Absorption Spectrometric Method ^(1.6.14) 3) Waste Extraction, Digestion, Inductively Coupled Plasma Method ^(1.6.14) 4) Digestion, Flame Atomic Absorption Spectrometric Method ^(7.13) 5) Digestion, Graphite Furnace Atomic Absorption Spectrometric Method ^(7.16) 6) Digestion, Inductively Coupled Plasma Method ^(7.14)
26	Nickel	1) Waste Extraction, Digestion, Flame Atomic Absorption Spectrometric Method ^(1.6.13) 2) Waste Extraction, Digestion, Graphite Furnace Atomic Absorption Spectrometric Method ^(1.6.14) 3) Waste Extraction, Digestion, Inductively Coupled Plasma Method ^(1.6.14) 4) Digestion, Flame Atomic Absorption Spectrometric Method ^(7.13) 5) Digestion, Graphite Furnace Atomic Absorption Spectrometric Method ^(7.16) 6) Digestion, Inductively Coupled Plasma Method ^(7.14)
27	Polychlorinated Biphenyls Aroclor 1016 Aroclor 1221 Aroclor 1232 Aroclor 1242 Aroclor 1248 Aroclor 1254 Aroclor 1260 2,4,4'-Trichlorobiphenyl 2,2',5,5'-Tetrachlorobiphenyl	1) Waste Extraction, Separatory Funnel Liquid-Liquid Extraction, Gas Chromatographic Method ^(1.9.24) 2) Waste Extraction, Solid-Phase Extraction, Gas Chromatographic Method ^(1.10.23) 3) Soxhlet Extraction, Gas Chromatographic Method ^(1.1.23)

2,2',4,5,5'...

ลำดับที่	สารเคมี	วิธีวิเคราะห์
28	2,2',4,5,5'-Pentachlorobiphenyl 2,2',3,4,4',5'-Hexachlorobiphenyl 2,2',4,4',5,5'-Hexachlorobiphenyl 2,2',3,4,4',5,5'-Heptachlorobiphenyl Pentachlorophenol	1) Waste Extraction, Separatory Funnel Liquid-Liquid Extraction, Gas Chromatographic Method ^(1.9,24) 2) Soxhlet Extraction, Gas Chromatographic Method ^(1.11,24) 1) Waste Extraction, Digestion, Hydride Generation/Atomic Absorption Spectrometric Method ^(1.6,21) 2) Digestion, Hydride Generation/Atomic Absorption Spectrometric Method ^(7.21)
29	Selenium	1) Waste Extraction, Digestion, Flame Atomic Absorption Spectrometric Method ^(1.6,15) 2) Waste Extraction, Digestion, Graphite Furnace Atomic Absorption Spectrometric Method ^(1.6,16) 3) Waste Extraction, Digestion, Inductively Coupled Plasma Method ^(1.6,14)
30	Silver	4) Digestion, Flame Atomic Absorption Spectrometric Method ^(7.15) 5) Digestion, Graphite Furnace Atomic Absorption Spectrometric Method ^(7.16) 6) Digestion, Inductively Coupled Plasma Method ^(7.14)
31	Thallium	1) Waste Extraction, Digestion, Flame Atomic Absorption Spectrometric Method ^(1.6,15) 2) Waste Extraction, Digestion, Graphite Furnace Atomic Absorption Spectrometric Method ^(1.6,16) 3) Waste Extraction, Digestion, Inductively Coupled Plasma Method ^(1.6,14) 4) Digestion, Flame Atomic Absorption Spectrometric Method ^(7.15) 5) Digestion, Graphite Furnace Atomic Absorption Spectrometric Method ^(7.16) 6) Digestion, Inductively Coupled Plasma Method ^(7.14)

32 Toxaphene...

ลำดับที่	สารเคมี	วิธีวิเคราะห์
32	Toxaphene	1) Waste Extraction, Solid-Phase Extraction, Gas Chromatographic Method ^(1.10,24) 2) Solid-Phase Extraction, Gas Chromatographic Method ^(1.10,24) 3) Soxhlet Extraction, Gas Chromatographic/Mass Spectrometric Method ^(1.12,27) 1) Waste Extraction, Purge and Trap, Gas Chromatographic/Mass Spectrometric Method ^(1.12,28) 2) Purge and Trap, Gas Chromatographic/Mass Spectrometric Method ^(1.13,28)
33	Trichloroethylene	1) Waste Extraction, Digestion, Flame Atomic Absorption Spectrometric Method ^(1.6,15) 2) Waste Extraction, Digestion, Graphite Furnace Atomic Absorption Spectrometric Method ^(1.6,16) 3) Waste Extraction, Digestion, Inductively Coupled Plasma Method ^(1.6,14)
34	Vanadium	4) Digestion, Flame Atomic Absorption Spectrometric Method ^(7.15) 5) Digestion, Graphite Furnace Atomic Absorption Spectrometric Method ^(7.16) 6) Digestion, Inductively Coupled Plasma Method ^(7.14) Purge and Trap, Gas Chromatographic/Mass Spectrometric Method ^(1.13,28)
35	Vinyl chloride	1) Waste Extraction, Digestion, Flame Atomic Absorption Spectrometric Method ^(1.6,15) 2) Waste Extraction, Digestion, Graphite Furnace Atomic Absorption Spectrometric Method ^(1.6,16) 3) Waste Extraction, Digestion, Inductively Coupled Plasma Method ^(1.6,14)
36	Zinc	4) Digestion, Flame Atomic Absorption Spectrometric Method ^(7.15) 5) Digestion, Graphite Furnace Atomic Absorption Spectrometric Method ^(7.16) 6) Digestion, Inductively Coupled Plasma Method ^(7.14)

32 Toxaphene...

ดิน จำนวน 121 รายการ

ลำดับที่	สารมลพิษ	วิธีวิเคราะห์
1	Acenaphthene	Soxhlet Extraction, Gas Chromatographic/ Mass Spectrometric Method ^(11,27)
2	Acetone	Purge and Trap, Gas Chromatographic/ Mass Spectrometric Method ^(13,26)
3	Aldrin	Soxhlet Extraction, Gas Chromatographic Method ^(11,24)
4	Anthracene	Soxhlet Extraction, Gas Chromatographic/ Mass Spectrometric Method ^(11,27)
5	Antimony	1) Digestion, Flame Atomic Absorption Spectrometric Method ^(7,15) 2) Digestion, Graphite Furnace Atomic Absorption Spectrometric Method ^(7,16)
6	Arsenic	3) Digestion, Inductively Coupled Plasma Method ^(7,14) Digestion, Hydride Generation/Atomic Absorption Spectrometric Method ^(7,17)
7	Atrazine	Soxhlet Extraction, Gas Chromatographic Method ^(11,24)
8	Barium	1) Digestion, Flame Atomic Absorption Spectrometric Method ^(7,15) 2) Digestion, Graphite Furnace Atomic Absorption Spectrometric Method ^(7,16)
9	Benz(a)anthracene	3) Digestion, Inductively Coupled Plasma Method ^(7,14) Soxhlet Extraction, Gas Chromatographic/ Mass Spectrometric Method ^(11,27)
10	Benzene	Purge and Trap, Gas Chromatographic/ Mass Spectrometric Method ^(13,26)
11	Benzo(b)fluoranthene	Soxhlet Extraction, Gas Chromatographic/ Mass Spectrometric Method ^(11,27)
12	Benzo(k)fluoranthene	Soxhlet Extraction, Gas Chromatographic/ Mass Spectrometric Method ^(11,27)
13	Benzoic acid	Soxhlet Extraction, Gas Chromatographic Method ^(11,23)
14	Benzo(a)pyrene	Soxhlet Extraction, Gas Chromatographic/ Mass Spectrometric Method ^(11,27)
15	Benzo(g,h,i)perylene	Soxhlet Extraction, Gas Chromatographic/ Mass Spectrometric Method ^(11,27)
16	Beryllium	1) Digestion, Flame Atomic Absorption Spectrometric Method ^(7,15)

2) Digestion...

ลำดับที่	สารมลพิษ	วิธีวิเคราะห์
17	Bis(2-chloroethyl)ether	2) Digestion, Graphite Furnace Atomic Absorption Spectrometric Method ^(7,16) 3) Digestion, Inductively Coupled Plasma Method ^(7,14) Soxhlet Extraction, Gas Chromatographic/ Mass Spectrometric Method ^(11,27)
18	Bis(2-ethylhexyl)phthalate	Soxhlet Extraction, Gas Chromatographic/ Mass Spectrometric Method ^(11,27)
19	Bromodichloromethane	Purge and Trap, Gas Chromatographic/ Mass Spectrometric Method ^(13,26)
20	Bromoform	Purge and Trap, Gas Chromatographic/ Mass Spectrometric Method ^(13,26)
21	Butanol	Purge and Trap, Gas Chromatographic/ Mass Spectrometric Method ^(13,26)
22	Butyl benzyl phthalate	Soxhlet Extraction, Gas Chromatographic/ Mass Spectrometric Method ^(11,27)
23	Cadmium	1) Digestion, Flame Atomic Absorption Spectrometric Method ^(7,15) 2) Digestion, Graphite Furnace Atomic Absorption Spectrometric Method ^(7,16)
24	Carbazole	3) Digestion, Inductively Coupled Plasma Method ^(7,14) Soxhlet Extraction, Gas Chromatographic/ Mass Spectrometric Method ^(11,27)
25	Carbon disulfide	Purge and Trap, Gas Chromatographic/ Mass Spectrometric Method ^(13,26)
26	Carbon tetrachloride	Purge and Trap, Gas Chromatographic/ Mass Spectrometric Method ^(13,26)
27	Chlordane	Soxhlet Extraction, Gas Chromatographic Method ^(11,24)
28	p-Chloroaniline	Soxhlet Extraction, Gas Chromatographic/ Mass Spectrometric Method ^(11,27)
29	Chlorobenzene	Purge and Trap, Gas Chromatographic/ Mass Spectrometric Method ^(13,26)
30	Chlorodibromomethane	Purge and Trap, Gas Chromatographic/ Mass Spectrometric Method ^(13,26)
31	Chloroform	Purge and Trap, Gas Chromatographic/ Mass Spectrometric Method ^(13,26)
32	Chromium	1) Digestion, Flame Atomic Absorption Spectrometric Method ^(7,15)

2) Digestion...

ลำดับที่	สารมลพิษ	วิธีการตรวจ
33	Chromium (III)	2) Digestion, Graphite Furnace Atomic Absorption Spectrometric Method ^(7,16) 3) Digestion, Inductively Coupled Plasma Method ^(7,14) 1) Digestion, Flame Atomic Absorption Spectrometric Method; Alkaline Digestion, Colorimetric Method; Calculation ^(7,8,15,18) 2) Digestion, Graphite Furnace Atomic Absorption Spectrometric Method; Alkaline Digestion, Colorimetric Method; Calculation ^(7,8,16,18) 3) Digestion, Inductively Coupled Plasma Method; Alkaline Digestion, Colorimetric Method; Calculation ^(7,8,14,18)
34	Chromium (VI)	Alkaline Digestion, Colorimetric Method ^(8,18)
35	Chrysene	Soxhlet Extraction, Gas Chromatographic/ Mass Spectrometric Method ^(11,27)
36	Cyanide	1) Extraction, Distillation, Titrimetric Method ^(28,29,30) 2) Extraction, Distillation, Colorimetric Method ^(28,29,30)
37	2,4-D	Soxhlet Extraction, Gas Chromatographic Method ^(11,24)
38	DDD	Soxhlet Extraction, Gas Chromatographic Method ^(11,24)
39	DDE	Soxhlet Extraction, Gas Chromatographic Method ^(11,24)
40	DDT	Soxhlet Extraction, Gas Chromatographic Method ^(11,24)
41	Dibenz(a,h)anthracene	Soxhlet Extraction, Gas Chromatographic/ Mass Spectrometric Method ^(11,27)
42	Di-n-butyl phthalate	Soxhlet Extraction, Gas Chromatographic/ Mass Spectrometric Method ^(11,27)
43	1,2-Dichlorobenzene	Purge and Trap, Gas Chromatographic/ Mass Spectrometric Method ^(13,26)
44	1,3-Dichlorobenzene	Purge and Trap, Gas Chromatographic/ Mass Spectrometric Method ^(13,26)
45	1,4-Dichlorobenzene	Purge and Trap, Gas Chromatographic/ Mass Spectrometric Method ^(13,26)
46	1,1-Dichloroethane	Purge and Trap, Gas Chromatographic/ Mass Spectrometric Method ^(13,26)
47	1,2-Dichloroethane	Purge and Trap, Gas Chromatographic/ Mass Spectrometric Method ^(13,26)
48	1,1-Dichloroethylene	Purge and Trap, Gas Chromatographic/ Mass Spectrometric Method ^(13,26)

3709

ลำดับที่	สารมลพิษ	วิธีการตรวจ
49	cis-1,2-Dichloroethylene	Purge and Trap, Gas Chromatographic/ Mass Spectrometric Method ^(13,26)
50	trans-1,2-Dichloroethylene	Purge and Trap, Gas Chromatographic/ Mass Spectrometric Method ^(13,26)
51	1,2-Dichloropropane	Purge and Trap, Gas Chromatographic/ Mass Spectrometric Method ^(13,26)
52	1,3-Dichloropropane	Purge and Trap, Gas Chromatographic/ Mass Spectrometric Method ^(13,26)
53	1,3-Dichloropropene	Purge and Trap, Gas Chromatographic/ Mass Spectrometric Method ^(13,26)
54	Dieldrin	Mass Spectrometric Method ^(11,24)
55	Diethyl phthalate	Soxhlet Extraction, Gas Chromatographic/ Mass Spectrometric Method ^(11,27)
56	2,4-Dimethylphenol	Soxhlet Extraction, Gas Chromatographic Method ^(11,23)
57	2,4-Dinitrophenol	Soxhlet Extraction, Gas Chromatographic Method ^(11,23)
58	2,4-Dinitrotoluene	Soxhlet Extraction, Gas Chromatographic Method ^(11,23)
59	2,6-Dinitrotoluene	Soxhlet Extraction, Gas Chromatographic Method ^(11,23)
60	Di-n-Octyl phthalate	Soxhlet Extraction, Gas Chromatographic/ Mass Spectrometric Method ^(11,27)
61	Endosulfan	Soxhlet Extraction, Gas Chromatographic Method ^(11,24)
62	Endrin	Soxhlet Extraction, Gas Chromatographic Method ^(11,24)
63	Ethylbenzene	Purge and Trap, Gas Chromatographic/ Mass Spectrometric Method ^(13,26)
64	Fluoranthene	Soxhlet Extraction, Gas Chromatographic/ Mass Spectrometric Method ^(11,27)
65	Fluorene	Soxhlet Extraction, Gas Chromatographic/ Mass Spectrometric Method ^(11,27)
66	Heptachlor	Soxhlet Extraction, Gas Chromatographic Method ^(11,24)
67	Heptachlor epoxide	Soxhlet Extraction, Gas Chromatographic Method ^(11,24)
68	Hexachloro-1,3-butadiene	Purge and Trap, Gas Chromatographic/ Mass Spectrometric Method ^(13,26)
69	n-Hexane	Purge and Trap, Gas Chromatographic/ Mass Spectrometric Method ^(13,26)
70	α-HCH	Soxhlet Extraction, Gas Chromatographic Method ^(11,24)
71	β-HCH	Soxhlet Extraction, Gas Chromatographic Method ^(11,24)
72	γ-HCH	Soxhlet Extraction, Gas Chromatographic Method ^(11,24)

3709

ลำดับที่	สารเคมี	วิธีวิเคราะห์
73	Hexachlorocyclopentadiene	Soxhlet Extraction, Gas Chromatographic/ Mass Spectrometric Method ^(1,27)
74	Hexachloroethane	Soxhlet Extraction, Gas Chromatographic/ Mass Spectrometric Method ^(1,27)
75	Indeno(1,2,3-cd)pyrene	Soxhlet Extraction, Gas Chromatographic/ Mass Spectrometric Method ^(1,27)
76	Isophorone	Soxhlet Extraction, Gas Chromatographic/ Mass Spectrometric Method ^(1,27)
77	Lead	Mass Spectrometric Method ^(1,27) 1) Digestion, Flame Atomic Absorption Spectrometric Method ^(7,15) 2) Digestion, Graphite Furnace Atomic Absorption Spectrometric Method ^(7,16) 3) Digestion, Inductively Coupled Plasma Method ^(7,14)
78	Manganese	1) Digestion, Flame Atomic Absorption Spectrometric Method ^(7,15) 2) Digestion, Graphite Furnace Atomic Absorption Spectrometric Method ^(7,16) 3) Digestion, Inductively Coupled Plasma Method ^(7,14)
79	Mercury	Digestion, Cold-Vapor Atomic Absorption Spectrometric Method ⁽²⁰⁾
80	Methanol	Purge and Trap, Gas Chromatographic/ Mass Spectrometric Method ^(13,26)
81	Methoxychlor	Soxhlet Extraction, Gas Chromatographic Method ^(1,24)
82	Methyl bromide	Purge and Trap, Gas Chromatographic/ Mass Spectrometric Method ^(13,26)
83	Methylene chloride	Purge and Trap, Gas Chromatographic/ Mass Spectrometric Method ^(13,26)
84	2-Methylphenol	Soxhlet Extraction, Gas Chromatographic Method ^(1,23)
85	2-Methylnaphthalene	Soxhlet Extraction, Gas Chromatographic/ Mass Spectrometric Method ^(1,27)
86	Methyl tert-butyl ether	Purge and Trap, Gas Chromatographic/ Mass Spectrometric Method ^(13,26)
87	Naphthalene	Purge and Trap, Gas Chromatographic/ Mass Spectrometric Method ^(13,26)
88	Nickel	Mass Spectrometric Method ^(13,26) 1) Digestion, Flame Atomic Absorption Spectrometric Method ^(7,15) 2) Digestion, Graphite Furnace Atomic Absorption Spectrometric Method ^(7,16) 3) Digestion, Inductively Coupled Plasma Method ^(7,14)

ลำดับที่	สารเคมี	วิธีวิเคราะห์
89	Nitrobenzene	Soxhlet Extraction, Gas Chromatographic/ Mass Spectrometric Method ^(1,27)
90	N-Nitrosodiphenylamine	Soxhlet Extraction, Gas Chromatographic/ Mass Spectrometric Method ^(1,27)
91	N-Nitrosodi-n-propylamine	Soxhlet Extraction, Gas Chromatographic/ Mass Spectrometric Method ^(1,27)
92	Polychlorinated Biphenyls	Soxhlet Extraction, Gas Chromatographic Method ^(1,25)
	Aroclor 1016	
	Aroclor 1221	
	Aroclor 1232	
	Aroclor 1242	
	Aroclor 1248	
	Aroclor 1254	
	Aroclor 1260	
	2,2',5,5'-Tetrachlorobiphenyl	
	2,2',4,5,5'-Pentachlorobiphenyl	
	2,2',3,4,4',5'-	
	Hexachlorobiphenyl	
	2,2',4,4',5,5'-	
	Hexachlorobiphenyl	
	2,2',3,4,4',5,5'-	
	Heptachlorobiphenyl	
93	Pentachlorophenol	
94	Phenanthrene	Soxhlet Extraction, Gas Chromatographic Method ^(1,24) Soxhlet Extraction, Gas Chromatographic/ Mass Spectrometric Method ^(1,27)
95	Phenol	Soxhlet Extraction, Gas Chromatographic Method ^(1,23)
96	Pyrene	Soxhlet Extraction, Gas Chromatographic/ Mass Spectrometric Method ^(1,27)
97	Selenium	Digestion, Hydride Generation/Atomic Absorption Spectrometric Method ^(7,21)
98	Silver	1) Digestion, Flame Atomic Absorption Spectrometric Method ^(7,15) 2) Digestion, Graphite Furnace Atomic Absorption Spectrometric Method ^(7,16) 3) Digestion, Inductively Coupled Plasma Method ^(7,14)
99	Styrene	Purge and Trap, Gas Chromatographic/ Mass Spectrometric Method ^(13,26)

ลำดับที่	สารมลพิษ	วิธีวิเคราะห์
100	1,1,2,2-Tetrachloroethane	Purge and Trap, Gas Chromatographic/ Mass Spectrometric Method ^(13,26)
101	Tetrachloroethylene	Purge and Trap, Gas Chromatographic/ Mass Spectrometric Method ^(13,26)
102	Toluene	Purge and Trap, Gas Chromatographic/ Mass Spectrometric Method ^(13,26)
103	Toxaphene	Soxhlet Extraction, Gas Chromatographic Method ^(11,24)
104	TPH (C ₅ -C ₉)	Purge and Trap, Gas Chromatographic/ Mass Spectrometric Method ^(13,26)
105	TPH (C ₅ -C ₁₀)	Soxhlet Extraction, Gas Chromatographic Method ^(11,22)
106	TPH (C ₅ -C ₁₆)	Soxhlet Extraction, Gas Chromatographic Method ^(11,22)
107	1,2,4-Trichlorobenzene	Purge and Trap, Gas Chromatographic/ Mass Spectrometric Method ^(13,26)
108	1,1,1-Trichloroethane	Purge and Trap, Gas Chromatographic/ Mass Spectrometric Method ^(13,26)
109	1,1,2-Trichloroethane	Purge and Trap, Gas Chromatographic/ Mass Spectrometric Method ^(13,26)
110	Trichloroethylene	Purge and Trap, Gas Chromatographic/ Mass Spectrometric Method ^(13,26)
111	2,4,5-Trichlorophenol	Soxhlet Extraction, Gas Chromatographic Method ^(11,23)
112	2,4,6-Trichlorophenol	Soxhlet Extraction, Gas Chromatographic Method ^(11,23)
113	1,3,5-Trimethylbenzene	Purge and Trap, Gas Chromatographic/ Mass Spectrometric Method ^(13,26)
114	Vanadium	1) Digestion, Flame Atomic Absorption Spectrometric Method ^(7,15) 2) Digestion, Graphite Furnace Atomic Absorption Spectrometric Method ^(7,16) 3) Digestion, Inductively Coupled Plasma Method ^(7,14)
115	Vinyl acetate	Purge and Trap, Gas Chromatographic/ Mass Spectrometric Method ^(13,26)
116	Vinyl chloride	Purge and Trap, Gas Chromatographic/ Mass Spectrometric Method ^(13,26)
117	m-Xylene	Purge and Trap, Gas Chromatographic/ Mass Spectrometric Method ^(13,26)
118	o-Xylene	Purge and Trap, Gas Chromatographic/ Mass Spectrometric Method ^(13,26)
119	p-Xylene	Purge and Trap, Gas Chromatographic/ Mass Spectrometric Method ^(13,26)

120 Xylene (Total)

3m

ลำดับที่	สารมลพิษ	วิธีวิเคราะห์
120	Xylene (Total)	Purge and Trap, Gas Chromatographic/ Mass Spectrometric Method ^(13,26)
121	Zinc	1) Digestion, Flame Atomic Absorption Spectrometric Method ^(7,15) 2) Digestion, Graphite Furnace Atomic Absorption Spectrometric Method ^(7,16) 3) Digestion, Inductively Coupled Plasma Method ^(7,14)

เอกสารอ้างอิง

- กระทรวงอุตสาหกรรม. ประกาศกระทรวงอุตสาหกรรม, พ.ศ. 2548. เรื่อง การกำจัดสิ่งปฏิกูลหรือวัสดุที่ไม่ใช้แล้ว.ราชกิจจานุเบกษา. 25 มกราคม 2549. เล่มที่ 123 ตอนพิเศษ 114.
- กระทรวงอุตสาหกรรม. ประกาศกระทรวงอุตสาหกรรม, พ.ศ. 2549. เรื่อง กำหนดค่าปริมาณเขม่าควันที่เจือปนในอากาศที่ระบายออกจากรถยนต์ส่วนบุคคล. ราชกิจจานุเบกษา. 4 ธันวาคม 2549. เล่มที่ 123 ตอนพิเศษ 125.
- สมาคมวิศวกรรมสิ่งแวดล้อมแห่งประเทศไทย. คู่มือวิเคราะห์น้ำเสีย. พิมพ์ครั้งที่ 4. กรุงเทพฯ: เรือนแก้วการพิมพ์, 2547.

- APHA, AWWA, WEF. Standard Methods for the Examination of Water and Wastewater. 23rd ed. Washington, DC: APHA, 2017.
- United States Environmental Protection Agency. Standards of Performance for New Stationary Sources. 40 CFR 60. Appendix A, 2022.
- United States Environmental Protection Agency. Test Methods for Evaluation Solid Waste Physical/Chemical Methods. SW-846, 1997.
- United States Environmental Protection Agency. Test Methods for Evaluation Solid Waste Physical/Chemical Methods. Acid Digestion of Sludges and Sediments and Soils. SW-846 Method 3050B, 1996.
- United States Environmental Protection Agency. Test Methods for Evaluation Solid Waste Physical/Chemical Methods. Alkaline Digestion for Hexavalent Chromium. SW-846 Method 3060A, 1996.
- United States Environmental Protection Agency. Test Methods for Evaluation Solid Waste Physical/Chemical Methods. Separatory Funnel Liquid-Liquid Extraction. SW-846 Method 3510C, 1996.
- United States Environmental Protection Agency. Test Methods for Evaluation Solid Waste Physical/Chemical Methods. Solid Phase Extraction. SW-846 Method 3535A, 2007.
- United States Environmental Protection Agency. Test Methods for Evaluation Solid Waste Physical/Chemical Methods. Soxhlet Extraction. SW-846 Method 3540C, 1996. 3m
- United States...

12. United States Environmental Protection Agency. Test Methods for Evaluation Solid Waste Physical/Chemical Methods. Purge-and-Trap for Aqueous Samples. SW-846 Method 5030C, 2003.
13. United States Environmental Protection Agency. Test Methods for Evaluation Solid Waste Physical/Chemical Methods. Closed-System Purge-and-Trap and Extraction for Volatile Organics in Soil and Waste Samples. SW-846 Method 5035A, 2007.
14. United States Environmental Protection Agency. Test Methods for Evaluation Solid Waste Physical/Chemical Methods. Inductively Coupled Plasma-Optical Emission Spectrometry. SW-846 Method 6010D, 2018.
15. United States Environmental Protection Agency. Test Methods for Evaluation Solid Waste Physical/Chemical Methods. Flame Atomic Absorption Spectrophotometry. SW-846 Method 7000B, 2007.
16. United States Environmental Protection Agency. Test Methods for Evaluation Solid Waste Physical/Chemical Methods. Graphite Furnace Atomic Absorption Spectrophotometry. SW-846 Method 7010, 2007.
17. United States Environmental Protection Agency. Test Methods for Evaluation Solid Waste Physical/Chemical Methods. Arsenic (Atomic Absorption, Gaseous Hydride). SW-846 Method 7061A, 1992.
18. United States Environmental Protection Agency. Test Methods for Evaluation Solid Waste Physical/Chemical Methods. Chromium, Hexavalent (Colorimetric). SW-846 Method 7196A, 1992.
19. United States Environmental Protection Agency. Test Methods for Evaluation Solid Waste Physical/Chemical Methods. Mercury in Liquid Waste (Manual Cold-Vapor Technique). SW-846 Method 7470A, 1994.
20. United States Environmental Protection Agency. Test Methods for Evaluation Solid Waste Physical/Chemical Methods. Mercury in Solid or Semisolid Waste (Manual Cold-Vapor Technique). SW-846 Method 7471A, 1994.
21. United States Environmental Protection Agency. Test Methods for Evaluation Solid Waste Physical/Chemical Methods. Selenium (Atomic Absorption, Borohydride Reduction). SW-846 Method 7742, 1994.
22. United States Environmental Protection Agency. Test Methods for Evaluation Solid Waste Physical/Chemical Methods. Nonhalogenated Organics Using GC/FID. SW-846 Method 8015D, 2003.
23. United States Environmental Protection Agency. Test Methods for Evaluation Solid Waste Physical/Chemical Methods. Phenols by Gas Chromatography. SW-846 Method 8041, 1996.

24. United States...

Spnd

24. United States Environmental Protection Agency. Test Methods for Evaluation Solid Waste Physical/Chemical Methods. Organochlorine Pesticides by Gas Chromatography. SW-846 Method 8081B, 2007.
25. United States Environmental Protection Agency. Test Methods for Evaluation Solid Waste Physical/Chemical Methods. Polychlorinated Biphenyls (PCBs) by Gas Chromatography. SW-846 Method 8082A, 2007.
26. United States Environmental Protection Agency. Test Methods for Evaluation Solid Waste Physical/Chemical Methods. Volatile Organic Compounds by Gas Chromatography/Mass Spectrometry (GC/MS). SW-846 Method 8260C, 2006.
27. United States Environmental Protection Agency. Test Methods for Evaluation Solid Waste Physical/Chemical Methods. Semivolatile Organic Compounds by Gas Chromatography/Mass Spectrometry. SW-846 Method 8270D, 2014.
28. United States Environmental Protection Agency. Test Methods for Evaluation Solid Waste Physical/Chemical Methods. Total and Amenable Cyanide: Distillation. SW-846 Method 9010C, 2004.
29. United States Environmental Protection Agency. Test Methods for Evaluation Solid Waste Physical/Chemical Methods. Cyanide Extraction Procedure for Solids and Oil. SW-846 Method 9013A, 1996.
30. United States Environmental Protection Agency. Test Methods for Evaluation Solid Waste Physical/Chemical Methods. Cyanide in Waters and Extracts Using Titrimetric and Manual Spectrophotometric Procedures. SW-846 Method 9014, 2014. *Spnd*

ภาคผนวก ช

ใบอนุญาตเป็นผู้ตรวจวัดและวิเคราะห์สภาวะ
การทำงานเกี่ยวกับความร้อนแสงสว่าง เสียง
และสารเคมีอันตรายในบรรยากาศ





ใบอนุญาตเลขที่ ๐๒๐๑-๐๓-๒๕๖๔-๐๐๐๓

อนุญาตให้.....บริษัท เมทริกส์แอนด์สตีมไทย จำกัด
เลขาฯ เป็นนิติบุคคล.....๐๑๑๕๙๙๓๐๘๙๙/๑๑

ตั้งอยู่เลขที่ ๔๖/๑ ซอยรามคำแหง ๓๙๙ แขวงสะพานสูง เขตสะพานสูง กรุงเทพมหานคร
เป็นนิติบุคคลผู้ให้บริการด้านความปลอดภัย อาชีวอนามัย และสภาพแวดล้อมในการทำงาน ตามกฎกระทรวง
กำหนดมาตรฐานในการบริหาร จัดการ และเชิงวินัยด้านความปลอดภัย อาชีวอนามัย และสภาพแวดล้อม
ในการทำงานของกรมสวัสดิการและคุ้มครองแรงงาน พ.ศ.๒๕๕๖ ในการเป็นผู้ให้บริการตรวจวัดความเสี่ยงด้าน
ความปลอดภัยของสถานประกอบการกับกรมสวัสดิการและคุ้มครองแรงงาน พ.ศ.๒๕๕๖ และสถานที่เก็บรักษาเวชระเบียน
ของสถานประกอบการในแบบรวมเวชระเบียนของกรมสวัสดิการและคุ้มครองแรงงาน พ.ศ.๒๕๕๖ ได้มีบุคลากร จำนวน ๒๑ ราย
ประกอบกับถูกกระทรวงการจ้างเหมาและกรมการอุปโภคให้บริการเพื่อส่งเสริมความปลอดภัย อาชีวอนามัย และ
สภาพแวดล้อมในการทำงาน พ.ศ.๒๕๕๔ โดยมีบุคลากร จำนวน ๒๑ ราย

๒๕๖๕

ให้ไว้ ณ วันที่ ๑๔ ธันวาคม พ.ศ. ๒๕๖๔

ผู้ตรวจราชการกรม ปฏิบัติราชการแทน
อธิบดีกรมสวัสดิการและคุ้มครองแรงงาน

เป็นนิติบุคคลผู้ให้บริการตรวจวัดระดับความเข้มข้นของสารเคมีอันตรายในบรรยากาศของสถานที่ทำงาน
รายชื่อบุคลากรบนแบบท้ายใบอนุญาต
และสถานที่เก็บรักษาสารเคมีอันตราย
ของ บริษัท เทคโนโลยีสิ่งแวดล้อมไทย จำกัด
ใบอนุญาตเลขที่ ๐๒๐๑-๐๓-๒๖๕๖๕-๐๐๐๓

พ.ศ. ๒๕๖๔ ถึงวันที่ ๑๓ ธันวาคม พ.ศ. ๒๕๖๕

ให้ไว้ ณ วันที่ ๑๔ ธันวาคม พ.ศ. ๒๕๖๕

ผู้ตรวจราชการกรม ปฏิบัติราชการแทน
อธิบดีกรมสวัสดิการและคุ้มครองแรงงาน



ไปอนณต

เป็นผู้ให้บริการวิเคราะห์ระดับความเข้มข้นของสารเคมีอันตราย
ในบรรยากาศของสถานที่ทำงาน และสถานที่เก็บรักษาสารเคมีอันตราย

ใบอนุญาตนเลขที่ ๐๒๐๒๖-๐๓-๒๕๖๔-๐๐๐๓

อนุญาตให้.....บริษัท เทคโนโลยีสิ่งแวดล้อมไทย จำกัด

เลขทะเบียนนิติบุคคล.....๐๑๒๕๕๕๓๗๐๐๘๕๗๓

ตั้งอยู่ เลขที่ ๓๑/๖ ซอยรามคำแหง ๑๔๔ แขวงสะพานสูง เขตสะพานสูง กรุงเทพมหานคร

เป็นนิติบุคคลให้บริการด้านความปลอดภัย อาชีวอนามัย และสภาพแวดล้อมในการทำงาน ตามกฎกระทรวง
กฏาหมายสาธารณสุขในบางกรณีด้วย อัตราภาษีอากรตามลดภาษี อาชีวอนามัย และสภาพแวดล้อม
ในการทำงานเกี่ยวกับความปลอดภัย อาชีวอนามัย และสภาพแวดล้อมในการทำงาน พ.ศ.๒๕๕๖
เมื่อพ้นเขตของลดภาษีอากรในบางกรณี และส่วนที่เหลือเก็บภาษีอากรตามลดภาษี อาชีวอนามัย
ประกอบกับกฎกระทรวงการจ้างงานและสภาพแวดล้อมในการทำงาน พ.ศ. ๒๕๖๔ แห่งพระราชบัญญัติความปลอดภัย อาชีวอนามัย
และสภาพแวดล้อมในการทำงาน พ.ศ. ๒๕๕๔ โดยมิได้การพิจารณาภาษีอากร จำนวน ๘ ราย
และสภาพแวดล้อมในการทำงาน พ.ศ. ๒๕๕๔

ทั้งนี้ ตั้งแต่วันที่ ๑๔ ธันวาคม พ.ศ. ๒๕๖๔ ถึง ธันวาคม พ.ศ. ๒๕๖๗

ให้ไว้ ณ วันที่ ๑๔ ธันวาคม พ.ศ. ๒๕๖๔

อธิบดีกรมสวัสดิการและคุ้มครองแรงงาน

รายชื่อบุคลากรแนบท้ายใบอนุมัติ

เป็นนิติบุคคลให้บริการวิเคราะห์ระดับความเข้มข้นของสารเคมีอันตรายในบรรยากาศของสถานที่ทำงาน และสถานที่เก็บรักษาสารเคมีอันตราย

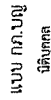
ของ บริษัท ไทยพาณิชย์ จำกัด
เลขที่ ๐๒๐๒-๐๓-๒๕๖๔-๐๐๓

ทั้งนี้ ตั้งแต่วันที่ ๑๔ ธันวาคม พ.ศ. ๒๕๖๔ ถึงวันที่ ๑๓ ธันวาคม พ.ศ. ๒๕๖๕

ให้ไว้ ณ วันที่ ๑๔ ธันวาคม พ.ศ. ๒๕๖๕

(นายสมพจน์ ภูวงแก้ว)

ผู้ตรวจราชการกรม ปฏิบัติราชการแทน
อธิบดีกรมสวัสดิการและคุ้มครองแรงงาน



เป็นผู้ให้บริการตรวจวัดและวิเคราะห์สภาวะการทำงานเกี่ยวกับความร้อน

ใบอนุญาตนเลขที่ ๐๔๐๑-๐๓-๒๕๖๔-๐๐๐๓

อนุญาตให้.....บริษัท เพชรบุรีสิ่งแวดลอมไทย จำกัด

เลขทะเบียนนิติบุคคล.....๐๑๒๔๕๖๗๘๙๐๑๒๓

ด้วยเกล้าทูลกระหม่อมถวายแด่ สมเด็จพระนางเจ้าสิริกิติ์ พระบรมราชินีนาถ พระบรมราชชนนีพันปีหลวง เนื่องในโอกาสวันเฉลิมพระชนมพรรษา ๙๓ พรรษา ๑๒ สิงหาคม ๒๕๖๕

เป็นต้นที่บุคคลผู้ให้บริการด้านความปลอดภัย อาชีวอนามัย และสภาพแวดล้อมในการทำงาน ตูมหมู่กฎกระทรวง

ก้าวหน้าและมาตรฐานเป็นบริการบริหาร จัดการ และดำเนินการด้านความปลอดภัย และสุขภาพแวดล้อม”

ในการทำงานเกี่ยวกับความมั่นคง... พ.ศ. ๒๕๕๙... ในการตรวจวัดและวิเคราะห์

สมาคมการพิมพ์ไทยเกี่ยวข้องกับธุรกิจการพิมพ์เป็นแบบบูรณาการและให้บริการ

เพื่อส่งเสริมความปลอดภัย อาชีวอนามัย และสภาพแวดล้อมในการทำงาน พ.ศ. ๒๕๖๔ แห่งพระราชบัญญัติ

ความปลอดภัย อาชีวอนามัย และสภาพแวดล้อมในการทำงาน พ.ศ. ๒๕๕๔ โดยมีบุคลากร จำนวน ๕ ราย

ทั้งนี้ ตั้งแต่วันที่ ๑๔ ธันวาคม พ.ศ. ๒๕๖๔ ถึงวันที่ ๑๓ ธันวาคม พ.ศ. ๒๕๖๕

ให้ไว้ ณ วันที่ ๑๔ ธันวาคม พ.ศ. ๒๕๖๔

ผู้ตรวจราชการกรม ปฏิบัติราชการแทน
อธิบดีกรมสวัสดิการและคุ้มครองแรงงาน

เป็นนิติบุคคลผู้ให้บริการตรวจวัดและวิเคราะห์ผลการปฏิบัติงานเกี่ยวกับความยั่งยืน
ของ บริษัท เทคโนโลยีสิ่งแวดล้อมไทย จำกัด
ใบอนุญาตเลขที่ ๐๔๐๖-๐๓๒-๕๖๔-๐๐๐๓
รายละเอียดข้อมูลการดำเนินงาน

தென்னை

ทั้งนี้ ตั้งแต่วันที่ ๑๔ ธันวาคม พ.ศ. ๒๕๖๔ ถึงวันที่ ๑๓ ธันวาคม พ.ศ. ๒๕๖๕

เพื่อให้ ณ วันที่ ๑๔ ธันวาคม พ.ศ. ๒๕๖๔

(นายสมพงษ์ กวางแก้ว)
ผู้ตรวจราชการกรม ปฏิบัติราชการแทน
อธิบดีกรมสวัสดิการและคุ้มครองแรงงาน



กรมสวัสดิการและคุ้มครองแรงงาน
ใบอนุญาต

เป็นผู้ให้บริการตรวจวัดและวิเคราะห์สภาพการทำงานเกี่ยวกับระดับเสียง

ใบอนุญาตนเลขที่ ๐๔๐๓-๐๓-๒๕๖๕-๐๐๐๓

อนุญาตให้.....บริษัท.เทคนิคสิ่งแวดล้อมไทย จำกัด.

เลขทะเบียนนิติบุคคล.....๐๑๒๕๕๕๓๗๐๐๘๕๗๑

ตั้งอยู่ เลขที่ ๑/๖ ซอยรามคำแหง ๑๕๕ แขวงสะพาน

[illegible]

กำหนดคุณวุฒิฐานในการบริหาร จัดการ และสภาพแวดล้อมในการทำงาน ตามกฎกระทรวง
เป็นแบบที่ปิดกั้นให้บริการด้านความปลอดภัย อาชีวอนามัย และสภาพแวดล้อม
ในการทำงานเกี่ยวกับความชื้น แสงสว่าง และเสียง พ.ศ. ๒๕๔๙ ในการตรวจวัดและวิเคราะห์ผลการทำงาน
เกี่ยวกับระดับความเสี่ยง ประกอบกับกฎกระทรวงการขึ้นทะเบียนและกรอกบัญชีไว้บริการ เพื่อส่งเสริมความ
ปลอดภัย อาชีวอนามัย และสภาพแวดล้อมในการทำงาน พ.ศ. ๒๕๖๔ แห่งพระราชบัญญัติความปลอดภัย
อาชีวอนามัย และสภาพแวดล้อมในการทำงาน พ.ศ. ๒๕๕๔ โดยมีบุคลากร จำนวน ๘ นาย

หนังสือตั้งแต่วันที่ ๑๔ ธันวาคม พ.ศ. ๒๕๖๔ ถึงวันที่ ๑๗ ธันวาคม พ.ศ. ๒๕๖๕

ให้ไว้ ณ วันที่ ๓๔ ธันวาคม พ.ศ. ๒๕๖๔

ผู้ทรงพระราชภารกิจม บัญญัติราชการแทน
อธิบดีกรมสวัสดิการและคุ้มครองแรงงาน

รายชื่อบุคลากรแบบท้ายใบอนุญาต
เป็นมติบุคคลผู้ให้บริการตรวจจัดและวิเคราะห์สถานการณ์การทำงานเกี่ยวกับเสียง
ของบริษัท เทคโนโลยีสิ่งแวดล้อมไทย จำกัด
ใบอนุญาตเลขที่ ๐๐๐๓-๐๓-๕๕๕-๐๐๐๓

தென் டி பி பி

ทั้งนี้ ตั้งแต่วันที่ ๑๔ ธันวาคม พ.ศ. ๒๕๖๔ ถึงวันที่ ๑๓ ธันวาคม พ.ศ. ๒๕๖๗

ให้ไว้ ณ วันที่ ๑๔ ธันวาคม พ.ศ. ๒๕๖๔

ผู้
อธิบดีกรมสวัสดิการและคุ้มครองแรงงาน



แบบ กก.บญ
นิติบุคคล

กรมสวัสดิการและคุ้มครองแรงงาน

ใบอนันต์

เป็นผู้นำให้บริการตรวจวัดและวิเคราะห์ผลการทำงานเกี่ยวกับระดับแสงสว่าง

ใบอนุญาตเลขที่ ๐๙๐๕-๐๓-๒๕๖๔-๐๐๐๓

อนุญาตให้ บริษัท ไทยเทลิคอม จำกัด
เลขทะเบียนนิติบุคคล ๐๑๐๕๙๔๖๗๘๙๔๒

ตั้งอยู่ เลขที่ ๓/๙ ซอยร่มเกล้า แขวง ๑๙๙ เขตสะพานสูง กรุงเทพมหานคร
เป็นนิติบุคคลให้บริการด้านความปลอดภัย อาทิ ออมนัมย์ และสภาพแวดล้อมในการทำงาน ตามกฎกระทรวง
กำหนดมาตรฐานเฝ้าระวังสุขภาพ การจัดการ และดำเนินการด้านความปลอดภัย อาชีวอนามัย และสภาพแวดล้อม
ในการทำงานของกรมสวัสดิการและคุ้มครองแรงงาน พ.ศ. ๒๕๕๙ ในการขอขจัดละเมิดระเบียบสหภาพแรงงาน
ในการทํางานเกี่ยวกับความมั่นคงแห่งรัฐ และสืบผล และสืบผล พ.ศ. ๒๕๖๔ แห่งพระราชบัญญัติความปลอดภัย
อาชีวอนามัย และสภาพแวดล้อมในการทำงาน พ.ศ. ๒๕๖๔ โดยมีบุคลากร จำนวน ๕ ราย
ปลอดภัย อาชีวอนามัย และสภาพแวดล้อมในการทำงาน พ.ศ. ๒๕๖๔

๒๔ ตุลาคม พ.ศ. ๒๕๖๔ ๑๓ ธันวาคม พ.ศ. ๒๕๖๕

เพื่อให้ ณ วันที่ ๑๔ ธันวาคม พ.ศ. ๒๕๖๕

วัตถุประสงค์การและคุ้มครองแรงงาน

รายชื่อบุคลากรแนบท้ายใบอนุญาต
 เป็นนิติบุคคลให้บริการตรวจวัดและวิเคราะห์ผลการดำเนินงานเกี่ยวกับพลังงาน
 ของบริษัท เพศนิลสิ่งแวดล้อมไทย จำกัด
 ใบอนุญาตเลขที่ ๐๔๐๔-๐๓-๒๕๖๔-๐๐๓

6 9 8 6 5

ตั้งแต่วันที่ ๑๔ ธันวาคม พ.ศ. ๒๕๖๔ ถึงวันที่ ๑๓ ธันวาคม พ.ศ. ๒๕๖๗

ได้ไว้ ณ วันที่ ๑๔ ธันวาคม พ.ศ. ๒๕๖๔

ผู้ตรวจราชการกรม ปฏิบัติราชการแทน
อธิบดีกรมสวัสดิการและคุ้มครองแรงงาน